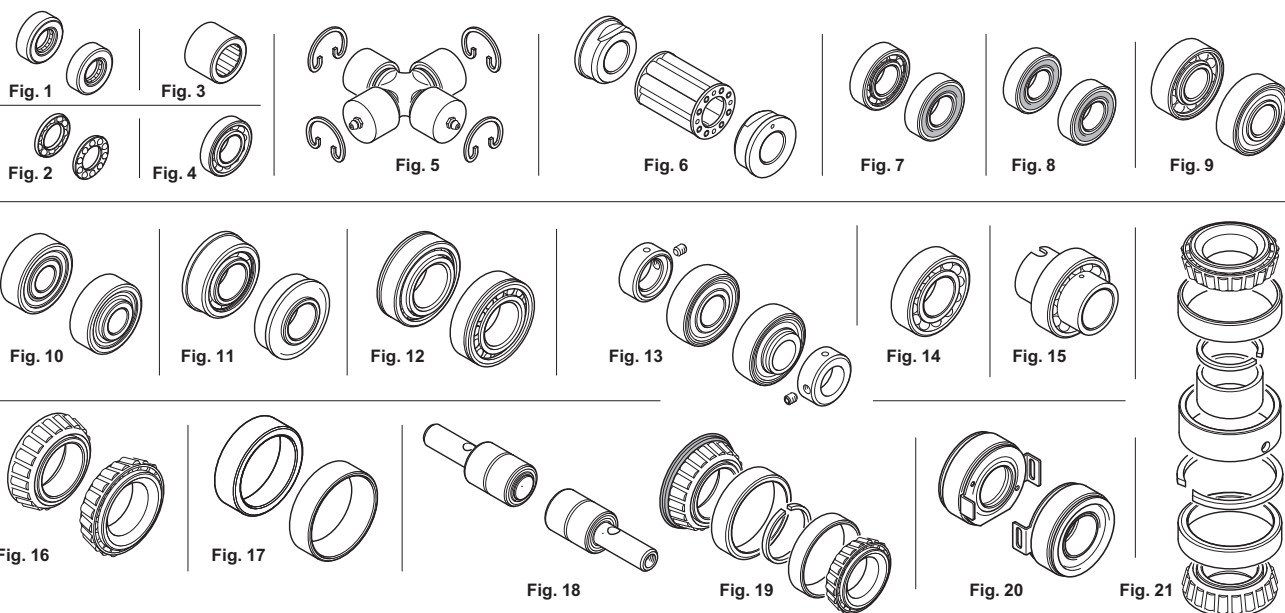


# GUIDES DE RÉFÉRENCE RAPIDE DES APPLICATIONS

## Roulements



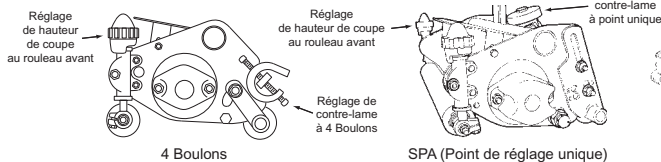
Produit utilisé sur	Application	Composants	Années	Numéro de pièce	Description	Fig.	
Greensmaster 800 1000/1600 2000/2600	Unité de coupe	Cylindre	Tous modèles	251-342	Roulement à billes assemblé - Double rangée	14	
		Rouleau avant	Tous modèles	52-3180	Roulement et axe assemblés	18	
		Axe de cylindre de nettoyeur	Tous modèles	251-327	Roulement à billes assemblé - Avec joint externe uniquement	7	
		Tensionneur de courroie d'entraînement de nettoyeur	Tous modèles	251-328	Roulement à billes assemblé - Avec joint externe uniquement	7	
	Groupe de déplacement	Boîtier d'embrayage de cylindre	1993 et après	251-318	Roulement à billes assemblé - Avec joint externe uniquement	7	
		Embrayage de cylindre	Tous modèles	251-336	Roulement à billes assemblé - Scellé	8	
		Support d'arbre intermédiaire	Tous modèles	251-338	Roulement à billes assemblé - Double rangée	14	
		Poulies de tension	Tous modèles	38-7820	Roulement à billes assemblé - Scellé	8	
		Arbre d'entraînement du tambour	Tous modèles	251-338	Roulement à billes assemblé - Double rangée	14	
		Axe/moyeu de tambour	1990-99	251-257	Roulement à billes assemblé - Avec joint externe uniquement	7	
	Greensmaster Flex 18/21	Unité de coupe	Rouleau	Tous modèles	251-347	Roulement à billes assemblé - Scellé	8
			Tensionneur de courroie d'entraînement de nettoyeur	Tous modèles	251-259	Roulement à billes assemblé - Scellé	8
			Arbre d'entraînement de cylindre	Tous modèles	251-336	Roulement à billes assemblé - Scellé	8
		Groupe de déplacement	Arbre d'entraînement du tambour	2001-04	104-0538	Roulement à billes à auto-alignement avec collier	13
Arbre d'entraînement du tambour	2005 et après		106-8448	Roulement à billes à auto-alignement avec collier	13		
Axe/moyeu de tambour	Tous modèles		251-82	Roulement à billes assemblé - Scellé	8		
Trans Pro 80/100	Remorque	Roulement interne/externe de roue	Tous modèles	254-92	Roulement cône assemblé	16	
		Roulement interne/externe de roue	Tous modèles	254-72	Cage de roulement cône	17	

Greensmaster à Conducteur Marchant

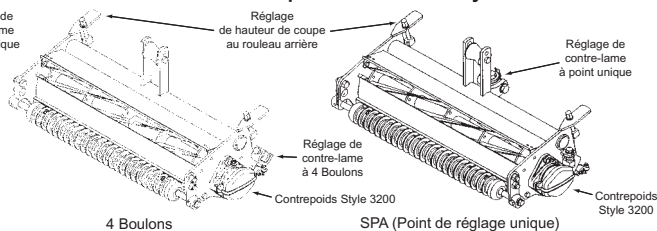
# GUIDES DE RÉFÉRENCE RAPIDE DES APPLICATIONS

## Roulements

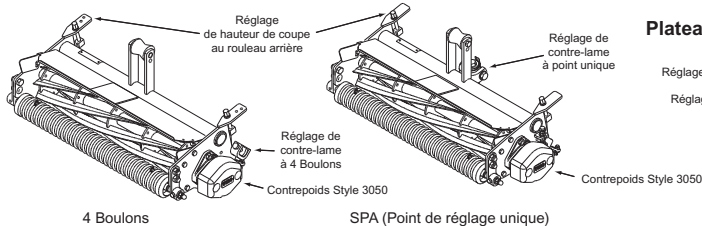
### Unités de coupe Greensmaster Style 3/300 et 300/3000)



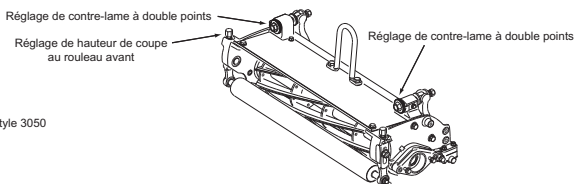
### Unités de coupe Greensmaster Style 3200



### Unités de coupe Greensmaster Style 3050



### Plateaux de coupe Greensmaster DPA (Double points des réglage)



Produit utilisé sur	Application	Composants	Années	Numéro de pièce	Description	Fig.	
Greensmaster Style 3/300 Unités de coupe*	4 Boulons	Rouleau avant	1974 et après	21-6410	Roulement et axe assemblés	18	
		Rouleau arrière	1974 et après	52-3180	Roulement et axe assemblés	18	
	et point de réglage unique	Scarificateur	Rouleaux avant et arrière	1974 et après	21-6410	Roulement et axe assemblés	18
			Cylindre	Tous modèles	254-94	Roulement cône assemblé	16
		Cylindre	Tous modèles	254-72	Cage de roulement cône	17	
		Bouton de réglage de cylindre	1985-86	257-6	Cage de roulement de butée assemblée	2	
		Rouleaux avant et arrière	Tous modèles	52-3180	Roulement et axe assemblés	18	
		Rouleau arrière de kit de brosse de rouleau	Tous modèles	85-9970	Roulement à billes assemblé - Avec joint externe uniquement	7	
		Nettoyeur	Cylindre de nettoyeur	Tous modèles	251-327	Roulement à billes assemblé - Avec joint externe uniquement	7
			Arbre d'entraînement du nettoyeur	Tous modèles	251-327	Roulement à billes assemblé - Avec joint externe uniquement	7
			Tensionneur de courroie d'entraînement de nettoyeur	Tous modèles	251-328	Roulement à billes assemblé - Avec joint externe uniquement	7
		Scarificateur	Rouleaux avant et arrière	1985-92	52-3180	Roulement et axe assemblés	18
	Greensmaster Style 3200 Unités de coupe*	4 Boulons et point de réglage unique	Cylindre	1995-00	93-2489	Roulement à billes assemblé - Double rangée	14
			Rouleau avant	Tous modèles	93-2559	Roulement à billes assemblé - Avec joint externe uniquement	9
Rouleau avant Wiehle			Tous modèles	75-1290	Roulement et axe assemblés	18	
Rouleau arrière			1995-98	93-2559	Roulement à billes assemblé - Avec joint externe uniquement	9	
Rouleau arrière			1999-00	85-9970	Roulement à billes assemblé - Avec joint externe uniquement	7	
Nettoyeur		Axe de brosse de rouleau arrière	Tous modèles	98-5208	Roulement à billes à auto-alignement avec collier	13	
		Axe d'entraînement de brosse de rouleau arrière	Tous modèles	98-5215	Roulement à billes assemblé - Une rangée	4	
		Cylindre de nettoyeur	Tous modèles	95-0707	Roulement à billes assemblé - Une rangée	14	
		Arbre d'entraînement du nettoyeur	Tous modèles	251-336	Roulement à billes assemblé - Scellé	8	
		Tensionneur de courroie d'entraînement de nettoyeur	Tous modèles	38-7820	Roulement à billes assemblé - Avec joint externe uniquement	7	
		Défateur	Rouleau avant	1997 et après	85-9970	Roulement à billes assemblé - Avec joint externe uniquement	7
			Scarificateur	Rouleau arrière	Tous modèles	93-2559	Roulement à billes assemblé - Avec joint externe uniquement
		Rouleau triple	Rouleau arrière	Tous modèles	93-2559	Roulement à billes assemblé - Avec joint externe uniquement	9
		Greensmaster Style 3050 Unités de coupe*	4 Boulons et point de réglage unique	Cylindre	2001	93-2489	Roulement à billes assemblé - Double rangée
Cylindre	2002-03			105-3827	Roulement à billes assemblé - Double rangée	14	
Rouleau avant	Tous modèles			52-3180	Roulement et axe assemblés	18	
Rouleau arrière	Tous modèles			85-9970	Roulement à billes assemblé - Avec joint externe uniquement	7	
Axe de brosse de rouleau arrière	Tous modèles			98-5208	Roulement à billes à auto-alignement avec collier	13	
Nettoyeur	Axe d'entraînement de brosse de rouleau arrière		Tous modèles	98-5215	Roulement à billes assemblé - Une rangée	4	
	Cylindre de nettoyeur		Tous modèles	95-0707	Roulement à billes assemblé - Une rangée	14	
	Arbre d'entraînement du nettoyeur		Tous modèles	251-336	Roulement à billes assemblé - Scellé	8	
	Tensionneur de courroie d'entraînement de nettoyeur		Tous modèles	38-7820	Roulement à billes assemblé - Avec joint externe uniquement	7	
Scarificateur	Rouleau arrière		Tous modèles	93-2559	Roulement à billes assemblé - Avec joint externe uniquement	9	
	Rouleau triple		Rouleau arrière	Tous modèles	93-2559	Roulement à billes assemblé - Avec joint externe uniquement	9
Greensmaster Unités de coupe à double point de réglage*	Double point de réglage		Cylindre	2003-06	93-2489	Roulement à billes assemblé - Double rangée	14
			Rouleau	Tous modèles	251-347	Roulement à billes assemblé - Scellé	8
			Axe de brosse de rouleau arrière	Tous modèles	104-1842	Roulement à billes à auto-alignement avec collier	13
		Tensionneur de courroie d'entraînement de brosse de rouleau	Tous modèles	251-259	Roulement à billes assemblé - Scellé	8	
		Tensionneur de courroie d'entraînement de nettoyeur	Tous modèles	251-259	Roulement à billes assemblé - Scellé	8	

\*Les unités de coupe Greensmaster peuvent être attachées à diverses unités de traction Greensmaster. Utilisez le tableau de référence des unités de coupe Greensmaster pour reconnaître plus facilement les unités de coupe par leur nom.

# GUIDES DE RÉFÉRENCE RAPIDE DES APPLICATIONS

## Roulements

Produit utilisé sur	Application	Composants	Années	Numéro de pièce	Description	Fig.	
Greensmaster 3	Groupe de déplacement	Rouleau de cadre de remorquage	Tous modèles	251-141	Roulement à billes assemblé - Avec joint externe uniquement	9	
		Levier de commande de relevage	1977-84	251-259	Roulement à billes assemblé - Scellé	8	
		Roue arrière	Tous modèles	254-78	Roulement cône assemblé	16	
		Roue arrière	Tous modèles	254-79	Cage de roulement cône	17	
	Greensmaster 300	Groupe de déplacement	Rouleau de cadre de remorquage	Tous modèles	251-141	Roulement à billes assemblé - Avec joint externe uniquement	9
			Roue arrière	Tous modèles	254-78	Roulement cône assemblé	16
			Roue arrière	Tous modèles	254-79	Cage de roulement cône	17
	Greensmaster 3000/3000D	Groupe de déplacement	Rouleau de cadre de remorquage	Tous modèles	251-141	Roulement à billes assemblé - Avec joint externe uniquement	9
			Roue arrière	Tous modèles	254-78	Roulement cône assemblé	16
			Roue arrière	Tous modèles	254-79	Cage de roulement cône	17
	Greensmaster 3050	Groupe de déplacement	Rouleau de cadre de remorquage	Tous modèles	251-141	Roulement à billes assemblé - Avec joint externe uniquement	9
			Roue arrière	Tous modèles	254-78	Roulement cône assemblé	16
Roue arrière			Tous modèles	254-79	Cage de roulement cône	17	
Greensmaster 3100	Groupe de déplacement	Rouleau de cadre de remorquage	Tous modèles	251-141	Roulement à billes assemblé - Avec joint externe uniquement	9	
		Roue arrière, 2 RM	Tous modèles	254-78	Roulement cône assemblé	16	
		Roue arrière, 2 RM	Tous modèles	254-79	Cage de roulement cône	17	
Greensmaster 3150	Groupe de déplacement	Rouleau de cadre de remorquage	Tous modèles	251-141	Roulement à billes assemblé - Avec joint externe uniquement	9	
		Dispositif de centrage neutre	Tous modèles	251-259	Roulement à billes assemblé - Scellé	8	
		Levier de fonction de traction	Tous modèles	251-259	Roulement à billes assemblé - Scellé	8	
		Roue arrière	Tous modèles	254-78	Roulement cône assemblé	16	
		Roue arrière	Tous modèles	254-79	Cage de roulement cône	17	
Greensmaster 3200/3200D	Groupe de déplacement	Bras de tension	Tous modèles	251-259	Roulement à billes assemblé - Scellé	8	
		Levier de fonction de traction	Tous modèles	251-259	Roulement à billes assemblé - Scellé	8	
		Roue arrière	Tous modèles	254-78	Roulement cône assemblé	16	
		Roue arrière	Tous modèles	254-79	Cage de roulement cône	17	
Greensmaster 3250D	Groupe de déplacement	Dispositif de centrage neutre	Tous modèles	251-259	Roulement à billes assemblé - Scellé	8	
		Levier de fonction de traction	Tous modèles	251-259	Roulement à billes assemblé - Scellé	8	
		Roue arrière	Tous modèles	254-78	Roulement cône assemblé	16	
		Roue arrière	Tous modèles	254-79	Cage de roulement cône	17	
Reelmaster 216/216D	Unité de coupe	Cylindre	1987-88	71-1360	Roulement à billes assemblé à auto-alignement	13	
		Cylindre	1989 et après	251-331	Roulement à billes assemblé à auto-alignement	13	
		Bouton de réglage de cylindre	Tous modèles	257-6	Cage de roulement de butée assemblée	2	
		Rouleaux avant et arrière	Tous modèles	254-79	Cage de roulement cône	17	
		Rouleaux avant et arrière	Tous modèles	254-78	Roulement cône assemblé	16	
	Groupe de déplacement	Dispositif de centrage neutre	Tous modèles	251-259	Roulement à billes assemblé - Scellé	8	
		Roue arrière, 2 RM	Tous modèles	251-321	Roulement à billes à bride assemblé	11	
	Grounds Pro 2000/2000D	Unité de coupe	Cylindre	Tous modèles	251-331	Roulement à billes assemblé à auto-alignement	13
			Bouton de réglage de cylindre	Tous modèles	257-6	Cage de roulement de butée assemblée	2
			Rouleaux avant et arrière	Tous modèles	254-78	Roulement cône assemblé	16
			Rouleaux avant et arrière	Tous modèles	254-79	Cage de roulement cône	17
Groupe de déplacement	Dispositif de centrage neutre	Tous modèles	251-259	Roulement à billes assemblé - Scellé	8		
	Âxe à 3 roues - roue arrière	Tous modèles	251-321	Roulement à billes à bride assemblé	11		
Reelmaster 2000D	Unité de coupe	Cylindre	Tous modèles	100-4926	Roulement à billes assemblé à auto-alignement	13	
		Rouleaux avant et arrière	Tous modèles	254-79	Cage de roulement cône	17	
		Rouleaux avant et arrière	Tous modèles	254-78	Roulement cône assemblé	16	
	Rouleau verticut 68,5 cm	Tous modèles	251-347	Roulement à billes assemblé - Scellé	8		
	Groupe de déplacement	Dispositif de centrage neutre	Tous modèles	251-259	Roulement à billes assemblé - Scellé	8	
		Roue arrière interne/externe	Tous modèles	254-94	Roulement cône assemblé	16	
Roue arrière interne/externe		Tous modèles	254-72	Cage de roulement cône	17		
Reelmaster 2300D/2600D	Unité de coupe	Cylindre	Tous modèles	88-7880	Roulement à billes assemblé à auto-alignement	13	
		Réglage de cylindre	Tous modèles	257-6	Cage de roulement de butée assemblée	2	
		Rouleaux avant et arrière	Tous modèles	254-78	Roulement cône assemblé	16	
		Rouleaux avant et arrière	Tous modèles	254-79	Cage de roulement cône	17	
	Groupe de déplacement	Dispositif de centrage neutre	Tous modèles	251-259	Roulement à billes assemblé - Scellé	8	
		Roue arrière, 2 RM	Tous modèles	251-321	Roulement à billes à bride assemblé	11	

# GUIDES DE RÉFÉRENCE RAPIDE DES APPLICATIONS

*Roulements*

Roulements

GUIDE DES APPLICATIONS

Produit utilisé sur	Application	Composants	Années	Numéro de pièce	Description	Fig.	
Reelmaster 3100D	Unité de coupe	Cylindre	Tous modèles	100-4926	Roulement à billes assemblé à auto-alignement	13	
		Rouleaux avant et arrière	Tous modèles	254-79	Cage de roulement cône	17	
		Rouleaux avant et arrière	Tous modèles	254-78	Roulement cône assemblé	16	
		Rouleau verticut 68,5 cm	Tous modèles	251-347	Roulement à billes assemblé - Scellé	8	
	Groupe de déplacement	Dispositif de centrage neutre	Tous modèles	251-259	Roulement à billes assemblé - Scellé	8	
		Pédale d'embrayage	Tous modèles	251-259	Roulement à billes assemblé - Scellé	8	
	Reelmaster 223D/5100D/5300D	Unité de coupe	Cylindre	Tous modèles	254-94	Roulement cône assemblé	16
			Cylindre	Tous modèles	254-72	Cage de roulement cône	17
			Rouleau avant	Tous modèles	75-1290	Roulement et axe assemblés	18
			Rouleau arrière	1990-91	52-3180	Roulement et axe assemblés	18
Rouleau arrière			Tous modèles	85-9970	Roulement à billes assemblé - Avec joint externe uniquement	7	
Axe de brosse de rouleau arrière			Tous modèles	98-5208	Roulement à billes à auto-alignement avec collier	13	
Axe d'entraînement de brosse de rouleau arrière			Tous modèles	251-336	Roulement à billes assemblé - Scellé	8	
Tensionneur de courroie d'entraînement de brosse de rouleau			Tous modèles	251-259	Roulement à billes assemblé - Scellé	8	
Rouleaux de défateur			Tous modèles	75-1290	Roulement et axe assemblés	18	
Groupe de déplacement			Châssis de transport compensateur	Tous modèles	251-259	Roulement à billes assemblé - Scellé	8
		Dispositif de centrage neutre	Tous modèles	251-259	Roulement à billes assemblé - Scellé	8	
		Axe de ventilateur de refroidissement	Tous modèles	251-318	Roulement à billes assemblé - Avec joint externe uniquement	7	
		Roulement externe d'essieu avant	Tous modèles	21-8180	Roulement de rouleau assemblé	12	
		Roue arrière interne/externe, 2 RM	Tous modèles	254-94	Roulement cône assemblé	16	
		Roue arrière interne/externe, 2 RM	Tous modèles	254-72	Cage de roulement cône	17	
		Cardan d'essieu arrière 4 RM	Tous modèles	251-347	Roulement à billes assemblé - Scellé	8	
		Reelmaster 5200D/5400D	Unité de coupe	Cylindre	Tous modèles	254-94	Roulement cône assemblé
Cylindre				Tous modèles	254-72	Cage de roulement cône	17
Rouleau avant et arrière	1998-01			75-1290	Roulement et axe assemblés	18	
Rouleau avant et arrière	2001-06			109966	Roulement à billes assemblé - Avec joint externe uniquement	7	
Axe de brosse de rouleau	Tous modèles			104-1842	Roulement à billes à auto-alignement avec collier	13	
Axe d'entraînement de brosse de rouleau	Tous modèles			98-5215	Roulement à billes assemblé - Une rangée	4	
Tensionneur de courroie d'entraînement de brosse de rouleau	Tous modèles			251-259	Roulement à billes assemblé - Scellé	8	
Rouleaux de défateur	Tous modèles			75-1290	Roulement et axe assemblés	18	
Groupe de déplacement	Châssis de transport compensateur			Tous modèles	251-259	Roulement à billes assemblé - Scellé	8
	Dispositif de centrage neutre			Tous modèles	251-259	Roulement à billes assemblé - Scellé	8
	Axe de ventilateur de refroidissement		Tous modèles	251-318	Roulement à billes assemblé - Avec joint externe uniquement	7	
	Roulement externe d'essieu avant		Tous modèles	21-8180	Roulement de rouleau assemblé	12	
	Roue arrière interne/externe, 2 RM		Tous modèles	254-94	Roulement cône assemblé	16	
	Roue arrière interne/externe, 2 RM		Tous modèles	254-72	Cage de roulement cône	17	
	Cardan d'essieu arrière 4 RM		1998-99	251-347	Roulement à billes assemblé - Scellé	8	
	Reelmaster 5210/5410 5510/5610		Unité de coupe	Cylindre	Tous modèles	93-2489	Roulement à billes assemblé - Double rangée
Rouleau avant et arrière				2006-2007	109966	Roulement à billes assemblé - Avec joint externe uniquement	7
Rouleau avant et arrière				2008 et après	112-5290	Roulement à billes assemblé - Avec joint externe uniquement	7
Axe d'entraînement de brosse de rouleau		Tous modèles		93-2559	Roulement à billes assemblé - Avec joint externe uniquement	9	
Axe de brosse de rouleau		Tous modèles		95-0707	Roulement à billes assemblé - Une rangée	14	
Arbre d'entraînement du nettoyeur		Tous modèles		93-2559	Roulement à billes assemblé - Avec joint externe uniquement	9	
Cylindre de nettoyeur		Tous modèles		95-0707	Roulement à billes assemblé - Une rangée	14	
Groupe de déplacement		Roue arrière interne/externe, 2 RM		Tous modèles	254-94	Roulement cône assemblé	16
		Roue arrière interne/externe, 2 RM		Tous modèles	254-72	Cage de roulement cône	17
Reelmaster 5500D		Plateaux de coupe		Cylindre	Tous modèles	93-2489	Roulement à billes assemblé - Double rangée
	Rouleau		Tous modèles	109966	Roulement à billes assemblé - Avec joint externe uniquement	7	
	Axe de brosse de rouleau		Tous modèles	104-1842	Roulement à billes à auto-alignement avec collier	13	
	Axe d'entraînement de brosse de rouleau		Tous modèles	98-5215	Roulement à billes assemblé - Une rangée	4	
	Tensionneur de courroie d'entraînement de brosse de rouleau		Tous modèles	251-259	Roulement à billes assemblé - Scellé	8	
	Cylindre de nettoyeur		Tous modèles	95-0707	Roulement à billes assemblé - Une rangée	14	
	Rouleau de défateur		Tous modèles	251-347	Roulement à billes assemblé - Scellé	8	
	Groupe de déplacement		Dispositif de centrage neutre	Tous modèles	251-259	Roulement à billes assemblé - Scellé	8
		Axe de ventilateur de refroidissement	Tous modèles	251-318	Roulement à billes assemblé - Avec joint externe uniquement	7	
		Roulement externe d'essieu avant	Tous modèles	21-8180	Roulement de rouleau assemblé	12	
		Roue arrière interne/externe, 2 RM	Tous modèles	254-94	Roulement cône assemblé	16	
	Roue arrière interne/externe, 2 RM	Tous modèles	254-72	Cage de roulement cône	17		

# GUIDES DE RÉFÉRENCE RAPIDE DES APPLICATIONS

## Roulements

Produit utilisé sur	Application	Composants	Années	Numéro de pièce	Description	Fig.	
Reelmaster 6500D/6700D	Unités de coupe à point de réglage unique	Cylindre	Tous modèles	93-2489	Roulement à billes assemblé - Double rangée	14	
		Rouleau	Tous modèles	109966	Roulement à billes assemblé - Avec joint externe uniquement	7	
		Axe de brosse de rouleau	Tous modèles	104-1842	Roulement à billes à auto-alignement avec collier	13	
		Axe d'entraînement de brosse de rouleau	Tous modèles	98-5215	Roulement à billes assemblé - Une rangée	4	
		Tensionneur de courroie d'entraînement de brosse de rouleau	Tous modèles	251-259	Roulement à billes assemblé - Scellé	8	
	Unités de coupe à double point de réglage	Cylindre de nettoyeur	Tous modèles	95-0707	Roulement à billes assemblé - Une rangée	14	
		Rouleau de défeuteur	Tous modèles	251-347	Roulement à billes assemblé - Scellé	8	
		Cylindre	Tous modèles	93-2489	Roulement à billes assemblé - Double rangée	14	
		Rouleaux avant et arrière	2007	109966	Roulement à billes assemblé - Avec joint externe uniquement	7	
		Rouleaux avant et arrière	2008 et après	112-5290	Roulement à billes assemblé - Avec joint externe uniquement	7	
		Axe d'entraînement de brosse de rouleau	Tous modèles	93-2559	Roulement à billes assemblé - Avec joint externe uniquement	9	
		Axe de brosse de rouleau	Tous modèles	95-0707	Roulement à billes assemblé - Une rangée	14	
		Arbre d'entraînement du nettoyeur	Tous modèles	93-2559	Roulement à billes assemblé - Avec joint externe uniquement	9	
		Cylindre de nettoyeur	Tous modèles	95-0707	Roulement à billes assemblé - Une rangée	14	
		Groupe de déplacement	Roue arrière interne, 2 RM	Tous modèles	254-106	Roulement cône assemblé	16
	Roue arrière interne, 2 RM		Tous modèles	254-107	Cage de roulement cône	17	
	Roue arrière externe, 2 RM		Tous modèles	254-92	Roulement cône assemblé	16	
	Roue arrière externe, 2 RM		Tous modèles	254-72	Cage de roulement cône	17	
	Reelmaster 450D	Unité de coupe	Cylindre	Tous modèles	59-6140	Roulement à billes externe assemblé-Double rangée Chemin de roulement	15
			Réglage de cylindre	1986-89	257-6	Cage de roulement de butée assemblée	2
Rouleaux avant et arrière			Tous modèles	254-78	Roulement cône assemblé	16	
Rouleaux avant et arrière			Tous modèles	254-79	Cage de roulement cône	17	
Groupe de déplacement		Rouleau de défeuteur	Tous modèles	59-6140	Roulement à billes externe assemblé-Double rangée Chemin de roulement	15	
		Roue arrière interne, 2 RM	1991 et après	254-106	Roulement cône assemblé	16	
		Roue arrière interne, 2 RM	1991 et après	254-107	Cage de roulement cône	17	
		Roue arrière externe, 2 RM	1991 et après	254-92	Roulement cône assemblé	16	
		Roue arrière externe, 2 RM	1991 et après	254-72	Cage de roulement cône	17	
Reelmaster 335D		Unité de coupe	Cylindre	Tous modèles	59-6140	Roulement à billes externe assemblé-Double rangée Chemin de roulement	15
			Rouleaux avant et arrière	Tous modèles	254-78	Roulement cône assemblé	16
			Rouleaux avant et arrière	Tous modèles	254-79	Cage de roulement cône	17
			Rouleau de défeuteur	Tous modèles	59-6140	Roulement à billes externe assemblé-Double rangée Chemin de roulement	15
	Groupe de déplacement	Dispositif de centrage neutre	Tous modèles	251-259	Roulement à billes assemblé - Scellé	8	
Roue arrière interne/externe, 2 RM		Tous modèles	254-94	Roulement cône assemblé	16		
Roue arrière interne/externe, 2 RM		Tous modèles	254-72	Cage de roulement cône	17		
Reelmaster 3500D	Unité de coupe	Cylindre	Tous modèles	59-6140	Roulement à billes externe assemblé-Double rangée Chemin de roulement	15	
		Rouleaux avant et arrière	Tous modèles	254-78	Roulement cône assemblé	16	
		Rouleaux avant et arrière	Tous modèles	254-79	Cage de roulement cône	17	
		Rouleau de défeuteur	Tous modèles	59-6140	Roulement à billes externe assemblé-Double rangée Chemin de roulement	15	
	Groupe de déplacement	Dispositif de centrage neutre	Tous modèles	251-259	Roulement à billes assemblé - Scellé	8	
		Roue arrière interne, 2 RM	Tous modèles	254-106	Roulement cône assemblé	16	
		Roue arrière interne, 2 RM	Tous modèles	254-107	Cage de roulement cône	17	
		Roue arrière externe, 2 RM	Tous modèles	254-92	Roulement cône assemblé	16	
		Roue arrière externe, 2 RM	Tous modèles	254-72	Cage de roulement cône	17	
		Roue arrière externe, 2 RM	Tous modèles	254-72	Cage de roulement cône	17	
Reelmaster 4000D/4500D	Unité de coupe	Cylindre	Tous modèles	59-6140	Roulement à billes externe assemblé-Double rangée Chemin de roulement	15	
		Rouleaux avant et arrière	Tous modèles	254-78	Roulement cône assemblé	16	
		Rouleaux avant et arrière	Tous modèles	254-79	Cage de roulement cône	17	
		Rouleau de défeuteur	Tous modèles	59-6140	Roulement à billes externe assemblé-Double rangée Chemin de roulement	15	
	Groupe de déplacement	Roue arrière interne, 2 RM	Tous modèles	254-106	Roulement cône assemblé	16	
		Roue arrière interne, 2 RM	Tous modèles	254-107	Cage de roulement cône	17	
		Roue arrière externe, 2 RM	Tous modèles	254-92	Roulement cône assemblé	16	
		Roue arrière externe, 2 RM	Tous modèles	254-72	Cage de roulement cône	17	

Reelmaster Autoportées

Roulements

GUIDE DES APPLICATIONS

# GUIDES DE RÉFÉRENCE RAPIDE DES APPLICATIONS

## Roulements

	Produit utilisé sur	Application	Composants	Années	Numéro de pièce	Description	Fig.
Tondeuses à unités multiples	Plateau de Transport	Groupe de déplacement	Roue	Tous modèles	254-62	Roulement cône assemblé	16
			Roue	Tous modèles	254-61	Cage de roulement cône	17
	Reelmaster	Unité de coupe	Cylindre	Tous modèles	254-94	Roulement cône assemblé	16
			Cylindre	Tous modèles	254-72	Cage de roulement cône	17
			Bouton de réglage de cylindre	Tous modèles	257-6	Cage de roulement de butée assemblée	2
			Moyeu de pignon de roue motrice	Tous modèles	254-78	Roulement cône assemblé	16
			de roue motrice	Tous modèles	254-79	Cage de roulement cône	17
			Pignon de tension	Tous modèles	252-6	Roulement à aiguilles assemblé	3
			Rouleau arrière	Tous modèles	254-78	Roulement cône assemblé	16
			Rouleau arrière	Tous modèles	254-79	Cage de roulement cône	17
Groundsmaster 52/62	Groupe de déplacement	Dispositif de centrage neutre	Tous modèles	251-259	Roulement à billes assemblé - Scellé	8	
		Bras de direction avant	Tous modèles	252-6	Roulement à aiguilles assemblé	3	
		Roulement externe d'essieu avant	Tous modèles	21-8180	Roulement de rouleau assemblé	12	
Groundsmaster 72	Plateau de coupe	Axe de lame	1973-77	251-257	Roulement à billes assemblé - Avec joint externe uniquement	7	
	Groupe de déplacement	Dispositif de centrage neutre	Tous modèles	251-259	Roulement à billes assemblé - Scellé	8	
		Support d'arbre de transmission du moteur	Tous modèles	251-252	Roulement à billes à auto-alignement avec collier	13	
		Support d'arbre de prise de force	Tous modèles	251-252	Roulement à billes à auto-alignement avec collier	13	
		Roulement externe d'essieu avant	Tous modèles	21-8180	Roulement de rouleau assemblé	12	
Groundsmaster Série 200	52"/132 cm -62"/157 cm	Roue pivotante avant	1989 et après	62-5570	Cage de roulement de rouleau assemblé	6	
		Roue pivotante avant	1989 et après	62-5580	Bague à bride	6	
	Plateau de coupe de 183 cm à éjection latérale	Roue pivotante avant	1989 et après	62-5570	Cage de roulement de rouleau assemblé	6	
		Roue pivotante avant	1989 et après	62-5580	Bague à bride	6	
		Roue pivotante arrière	1998 et après	63-8580	Cage de roulement de rouleau assemblé	6	
	Plateau de coupe Guardian 158 cm	Roue pivotante arrière	1998 et après	62-5580	Bague à bride	6	
		Roue pivotante avant et arrière	Tous modèles	83-4740	Cage de roulement de rouleau assemblé	6	
	Souffleur de débris	Roue pivotante avant et arrière	Tous modèles	62-5580	Bague à bride	6	
		Roue pivotante	Tous modèles	62-5570	Cage de roulement de rouleau assemblé	6	
	Groupe de déplacement	Roue pivotante	Tous modèles	62-5580	Bague à bride	6	
		Dispositif de centrage neutre	Tous modèles	251-259	Roulement à billes assemblé - Scellé	8	
	Groundsmaster Série 300	72"/183 cm à éjection latérale/arrière	Roulement externe d'essieu avant	Tous modèles	21-8180	Roulement de rouleau assemblé	12
			Roue arrière interne/externe, 2 RM	Tous modèles	254-94	Roulement cône assemblé	16
			Roue arrière interne/externe, 2 RM	Tous modèles	254-72	Cage de roulement cône	17
			Cardan d'essieu arrière 4 RM	1993-99	251-347	Roulement à billes assemblé - Scellé	8
			Axe de lame	Tous modèles	49-8320	Jeu de roulement avec intercalaire	21
			Roue pivotante avant	1988-91	62-5570	Cage de roulement de rouleau assemblé	6
Roue pivotante avant			1992 et après	83-4740	Cage de roulement de rouleau assemblé	6	
Roue pivotante avant			1988 et après	62-5580	Bague à bride	6	
Roue pivotante arrière	1988 et après	63-8580	Cage de roulement de rouleau assemblé	6			
Roue pivotante arrière	1988 et après	62-5580	Bague à bride	6			
Roue pivotante pleine en mousse	Tous modèles	93-4237	Roulement à billes assemblé - Scellé	10			
Roue pivotante 10"/25,4 cm segmentée	Tous modèles	251-321	Roulement à billes à bride assemblé	11			

# GUIDES DE RÉFÉRENCE RAPIDE DES APPLICATIONS

## Roulements

	Produit utilisé sur	Application	Composants	Années	Numéro de pièce	Description	Fig.
<b>Groundsmaster</b>	Groundsmaster 3280D/3320	Plateau de coupe de 132 cm à éjection latérale	Roue pivotante avant	Tous modèles	62-5570	Cage de roulement de rouleau assemblé	6
			Roue pivotante avant	Tous modèles	62-5580	Bague à bride	6
		60"/62"/72"	Roue pivotante avant	Tous modèles	93-4237	Roulement à billes assemblé - Scellé	10
		Groupe de déplacement	Dispositif de centrage neutre	Tous modèles	251-259	Roulement à billes assemblé - Scellé	8
			Roulement externe d'essieu avant	Tous modèles	21-8180	Roulement de rouleau assemblé	12
			Roue arrière interne/externe, 2 RM	Tous modèles	254-94	Roulement cône assemblé	16
			Roue arrière interne/externe, 2 RM	Tous modèles	254-72	Cage de roulement cône	17
	Groundsmaster 4000D/4100D	132"-124" à éjection arrière	Roue pivotante avant	Tous modèles	93-4237	Roulement à billes assemblé - Scellé	10
			Souffleur de débris	Tous modèles	93-4237	Roulement à billes assemblé - Scellé	10
		Balai rotatif	Roue pivotante avant	Tous modèles	93-4237	Roulement à billes assemblé - Scellé	10
	Groundsmaster 3500D/3505D	Plateau de coupe 27"/68,5 cm à éjection arrière	Rouleaux avant	Tous modèles	108-9017	Roulement à billes assemblé - Scellé	10
			Rouleau arrière	2000-03	251-347	Roulement à billes assemblé - Scellé	8
			Rouleau arrière	2004-06	109966	Roulement à billes-Avec joint externe uniquement	7
			Rouleau arrière	2007 et après	112-5290	Roulement à billes-Avec joint externe uniquement	7
		Groupe de déplacement	Dispositif de centrage neutre	Tous modèles	251-259	Roulement à billes assemblé - Scellé	8
			Roue arrière interne/externe, 2 RM	Tous modèles	254-94	Roulement cône assemblé	16
	Groundsmaster 4500D/4700D	Plateau de coupe 27"/68,5 cm à éjection arrière	Rouleaux avant	Tous modèles	108-9017	Roulement à billes assemblé - Scellé	10
Rouleau arrière			2000-03	251-347	Roulement à billes assemblé - Scellé	8	
Rouleau arrière			2004-06	109966	Roulement à billes-Avec joint externe uniquement	7	
Rouleau arrière			2007 et après	112-5290	Roulement à billes-Avec joint externe uniquement	7	
Groundsmaster 7200/7210	Plateaux de coupe 62"/157 cm - 72"/183 cm	Fourche de roue pivotante avant	Tous modèles	254-106	Roulement cône assemblé	16	
		Fourche de roue pivotante avant	Tous modèles	254-107	Cage de roulement cône	17	
ProCore 440	Aérateur	Axe de volant	Tous modèles	100-5396	Roulement à billes assemblé - Scellé	8	
		Bras d'aération	Tous modèles	100-7599	Roulement à billes assemblé - Scellé	8	
		Bras de liaison inférieur	Tous modèles	100-7621	Roulement à billes assemblé - Scellé	10	
ProCore 660/880	Aérateur	Axe de volant	Tous modèles	100-5396	Roulement à billes assemblé - Scellé	8	
		Bras d'aération	Tous modèles	100-5386	Roulement à billes assemblé - Scellé	8	
		Bras de liaison inférieur	Tous modèles	100-7621	Roulement à billes assemblé - Scellé	10	
ProCore 648	Aérateur	Dispositif de centrage neutre	Tous modèles	251-259	Roulement à billes assemblé - Scellé	8	
		Bras de liaison	Tous modèles	105-0965	Roulement à billes assemblé - Scellé	8	
		Bras d'aération	Tous modèles	106-8871	Roulement à billes assemblé - Scellé	8	
ProCore 864/1298	Aérateur	Logement de bras de liaison	Tous modèles	110-4555	Roulement à billes assemblé - Scellé	8	
		Bras d'aération	Tous modèles	110-4556	Roulement à billes assemblé - Scellé	8	
		Arbre d'entraînement (protégé)	Tous modèles	110-4635	Articulation en croix et roulements assemblés	5	
		Arbre d'entraînement	Tous modèles	110-4641	Articulation en croix et roulements assemblés	5	
		Support de poulie d'entraînement	Tous modèles	106-8871	Roulement à billes assemblé - Scellé	8	
ProCore Processor	Aérateur	Roue intérieure	Tous modèles	254-106	Roulement cône assemblé	16	
		Roue intérieure	Tous modèles	254-107	Cage de roulement cône	17	
		Roue extérieure	Tous modèles	254-92	Roulement cône assemblé	16	
		Roue extérieure	Tous modèles	254-72	Cage de roulement cône	17	
Hydroject 3000/3010	Aérateur	Dispositif de centrage neutre	Tous modèles	251-259	Roulement à billes assemblé - Scellé	8	
		Roue arrière interne/externe	Tous modèles	254-94	Roulement cône assemblé	16	
		Roue arrière interne/externe	Tous modèles	254-72	Cage de roulement cône	17	
Kit d'attelage Hydroject	Aérateur	Roue pivotante	Tous modèles	251-321	Roulement à billes à bride assemblé	11	

# GUIDES DE RÉFÉRENCE RAPIDE DES APPLICATIONS

## Roulements

Produit utilisé sur	Application	Composants	Années	Numéro de pièce	Description	Fig.	
Groundsmaster	3280D/3320	Roue pivotante avant	Tous modèles	62-5570	Cage de roulement de rouleau assemblé	6	
		Roue pivotante avant	Tous modèles	62-5580	Bague à bride	6	
		60"/62"/72"	Roue pivotante avant	Tous modèles	93-4237	Roulement à billes assemblé - Scellé	10
		Groupe de déplacement	Dispositif de centrage neutre	Tous modèles	251-259	Roulement à billes assemblé - Scellé	8
			Roulement externe d'essieu avant	Tous modèles	21-8180	Roulement de rouleau assemblé	12
			Roue arrière interne/externe, 2 RM	Tous modèles	254-94	Roulement cône assemblé	16
			Roue arrière interne/externe, 2 RM	Tous modèles	254-72	Cage de roulement cône	17
	4000D/4100D	132"-124" à éjection arrière	Roue pivotante avant	Tous modèles	93-4237	Roulement à billes assemblé - Scellé	10
		Souffleur de débris	Roue pivotante avant	Tous modèles	93-4237	Roulement à billes assemblé - Scellé	10
		Balai rotatif	Roue pivotante avant	Tous modèles	93-4237	Roulement à billes assemblé - Scellé	10
	3500D/3505D	Plateau de coupe 27"/68,5 cm à éjection arrière	Rouleaux avant	Tous modèles	108-9017	Roulement à billes assemblé - Scellé	10
			Rouleau arrière	2000-03	251-347	Roulement à billes assemblé - Scellé	8
			Rouleau arrière	2004-06	109966	Roulement à billes-Avec joint externe uniquement	7
			Rouleau arrière	2007 et après	112-5290	Roulement à billes-Avec joint externe uniquement	7
		Groupe de déplacement	Dispositif de centrage neutre	Tous modèles	251-259	Roulement à billes assemblé - Scellé	8
			Roue arrière interne/externe, 2 RM	Tous modèles	254-94	Roulement cône assemblé	16
	4500D/4700D	Plateau de coupe 27"/68,5 cm à éjection arrière	Rouleaux avant	Tous modèles	108-9017	Roulement à billes assemblé - Scellé	10
Rouleau arrière			2000-03	251-347	Roulement à billes assemblé - Scellé	8	
Rouleau arrière			2004-06	109966	Roulement à billes-Avec joint externe uniquement	7	
Rouleau arrière			2007 et après	112-5290	Roulement à billes-Avec joint externe uniquement	7	
7200/7210	Plateaux de coupe 62"/157 cm - 72"/183 cm	Fourche de roue pivotante avant	Tous modèles	254-106	Roulement cône assemblé	16	
		Fourche de roue pivotante avant	Tous modèles	254-107	Cage de roulement cône	17	
ProCore 440	Aérateur	Axe de volant	Tous modèles	100-5396	Roulement à billes assemblé - Scellé	8	
		Bras d'aération	Tous modèles	100-7599	Roulement à billes assemblé - Scellé	8	
		Bras de liaison inférieur	Tous modèles	100-7621	Roulement à billes assemblé - Scellé	10	
ProCore 660/880	Aérateur	Axe de volant	Tous modèles	100-5396	Roulement à billes assemblé - Scellé	8	
		Bras d'aération	Tous modèles	100-5386	Roulement à billes assemblé - Scellé	8	
		Bras de liaison inférieur	Tous modèles	100-7621	Roulement à billes assemblé - Scellé	10	
ProCore 648	Aérateur	Dispositif de centrage neutre	Tous modèles	251-259	Roulement à billes assemblé - Scellé	8	
		Bras de liaison	Tous modèles	105-0965	Roulement à billes assemblé - Scellé	8	
		Bras d'aération	Tous modèles	106-8871	Roulement à billes assemblé - Scellé	8	
ProCore 864/1298	Aérateur	Logement de bras de liaison	Tous modèles	110-4555	Roulement à billes assemblé - Scellé	8	
		Bras d'aération	Tous modèles	110-4556	Roulement à billes assemblé - Scellé	8	
		Arbre d'entraînement (protégé)	Tous modèles	110-4635	Articulation en croix et roulements assemblés	5	
		Arbre d'entraînement	Tous modèles	110-4641	Articulation en croix et roulements assemblés	5	
		Support de poulie d'entraînement	Tous modèles	106-8871	Roulement à billes assemblé - Scellé	8	
ProCore Processor	Aérateur	Roue intérieure	Tous modèles	254-106	Roulement cône assemblé	16	
		Roue intérieure	Tous modèles	254-107	Cage de roulement cône	17	
		Roue extérieure	Tous modèles	254-92	Roulement cône assemblé	16	
		Roue extérieure	Tous modèles	254-72	Cage de roulement cône	17	
Hydroject 3000/3010	Aérateur	Dispositif de centrage neutre	Tous modèles	251-259	Roulement à billes assemblé - Scellé	8	
		Roue arrière interne/externe	Tous modèles	254-94	Roulement cône assemblé	16	
		Roue arrière interne/externe	Tous modèles	254-72	Cage de roulement cône	17	
Kit d'attelage Hydroject	Aérateur	Roue pivotante	Tous modèles	251-321	Roulement à billes à bride assemblé	11	

# GUIDES DE RÉFÉRENCE RAPIDE DES APPLICATIONS

## Roulements

Produit utilisé sur	Application	Composants	Années	Numéro de pièce	Description	Fig.	
Workman 1100/2100	Véhicule	Boîte de direction	Tous modèles	251-82	Roulement à billes assemblé - Scellé	8	
		Boîte de direction	Tous modèles	38-7820	Roulement à billes assemblé - Scellé	8	
		Ressort de levier de vitesse	Tous modèles	251-259	Roulement à billes assemblé - Scellé	8	
	Workman 1110/2110	Véhicule	Boîte de direction	Tous modèles	251-82	Roulement à billes assemblé - Scellé	8
			Boîte de direction	Tous modèles	38-7820	Roulement à billes assemblé - Scellé	8
			Ressort de levier de vitesse	Tous modèles	251-259	Roulement à billes assemblé - Scellé	8
			Roue avant interne, 2 RM	Tous modèles	254-106	Roulement cône assemblé	16
			Roue avant interne, 2 RM	Tous modèles	254-107	Cage de roulement cône	17
			Roue avant externe, 2 RM	Tous modèles	254-94	Roulement cône assemblé	16
	Workman 1300D	Véhicule	Roue avant externe, 2 RM	Tous modèles	254-72	Cage de roulement cône	17
Arbres d'essieux arrière			Tous modèles	92-4187	Articulation en croix et roulements assemblés	5	
Workman 3100	Véhicule	Boîtiers d'essieux arrière	Tous modèles	87-1970	Jeu de roulements avec bague de retenue	19	
		Arbres d'essieux arrière	Tous modèles	92-4187	Articulation en croix et roulements assemblés	5	
Workman Série 3200/3300/3400	Véhicule	Boîtiers d'essieux arrière	Tous modèles	87-1970	Jeu de roulements avec bague de retenue	19	
		Roue avant interne, 2 RM	Tous modèles	254-106	Roulement cône assemblé	16	
		Roue avant interne, 2 RM	Tous modèles	254-107	Cage de roulement cône	17	
		Roue avant externe, 2 RM	Tous modèles	254-94	Roulement cône assemblé	16	
		Roue avant externe, 2 RM	Tous modèles	254-72	Cage de roulement cône	17	
		Débrayage	2006 et après	110-2538	Palier de butée avec pattes de fixation	20	
		Arbre principal de boîte-pont	Tous modèles	251-8	Roulement à billes assemblé - Une rangée	4	
		Axe d'entraînement de la pompe hydraulique	Tous modèles	251-82	Roulement à billes assemblé - Scellé	8	
		Arbres d'essieux arrière	Tous modèles	92-4187	Articulation en croix et roulements assemblés	5	
		Boîtiers d'essieux arrière	Tous modèles	87-1970	Jeu de roulements avec bague de retenue	19	
Workman Séries 4200/4300	Véhicule	Roue avant interne, 2 RM	Tous modèles	254-106	Roulement cône assemblé	16	
		Roue avant interne, 2 RM	Tous modèles	254-107	Cage de roulement cône	17	
		Roue avant externe, 2 RM	Tous modèles	254-94	Roulement cône assemblé	16	
		Roue avant externe, 2 RM	Tous modèles	254-72	Cage de roulement cône	17	
		Débrayage	2006 et après	110-2538	Palier de butée avec pattes de fixation	20	
		Arbre principal de boîte-pont	Tous modèles	251-8	Roulement à billes assemblé - Une rangée	4	
		Axe d'entraînement de la pompe hydraulique	Tous modèles	251-82	Roulement à billes assemblé - Scellé	8	
		Arbres d'essieux arrière	Tous modèles	92-4187	Articulation en croix et roulements assemblés	5	
		Boîtiers d'essieux arrière	Tous modèles	87-1970	Jeu de roulements avec bague de retenue	19	
		Débrayage	2006 et après	110-2538	Palier de butée avec pattes de fixation	20	
Workman MDE	Véhicule	Arbre principal de boîte-pont	Tous modèles	251-8	Roulement à billes assemblé - Une rangée	4	
		Boîte de direction	Tous modèles	251-82	Roulement à billes assemblé - Scellé	8	
		Boîte de direction	Tous modèles	38-7820	Roulement à billes assemblé - Scellé	8	
		Roue avant interne, 2 RM	Tous modèles	254-106	Roulement cône assemblé	16	
		Roue avant interne, 2 RM	Tous modèles	254-107	Cage de roulement cône	17	
		Roue avant externe, 2 RM	Tous modèles	254-94	Roulement cône assemblé	16	
		Roue avant externe, 2 RM	Tous modèles	254-72	Cage de roulement cône	17	
		Boîte de direction	Tous modèles	251-82	Roulement à billes assemblé - Scellé	8	
		Boîte de direction	Tous modèles	38-7820	Roulement à billes assemblé - Scellé	8	
		Ressort de levier de vitesse	Tous modèles	251-259	Roulement à billes assemblé - Scellé	8	
Workman MD/MDX	Véhicule	Roue avant interne, 2 RM	Tous modèles	254-106	Roulement cône assemblé	16	
		Roue avant interne, 2 RM	Tous modèles	254-107	Cage de roulement cône	17	
		Roue avant externe, 2 RM	Tous modèles	254-94	Roulement cône assemblé	16	
		Roue avant externe, 2 RM	Tous modèles	254-72	Cage de roulement cône	17	
		Arbres d'essieux arrière	Tous modèles	92-4187	Articulation en croix et roulements assemblés	5	
		Débrayage	Tous modèles	110-2538	Palier de butée avec pattes de fixation	20	
Multi-Pro 1200/1250	Groupe de déplacement	Arbre principal de boîte-pont	Tous modèles	251-8	Roulement à billes assemblé - Une rangée	4	
		Arbre d'entrée de transmission	Tous modèles	251-82	Roulement à billes assemblé - Scellé	8	
		Axe arrière interne/externe	Tous modèles	21-8180	Roulement de rouleau assemblé	12	
		Roue avant interne/externe	Tous modèles	254-94	Roulement cône assemblé	16	
	Multi-Pro 1200/1250	Groupe de déplacement	Roue avant interne/externe	Tous modèles	254-72	Cage de roulement cône	17
			Arbre de sortie de boîte de transmission	Tous modèles	254-94	Roulement cône assemblé	16
			Arbre de sortie de boîte de transmission	Tous modèles	254-72	Cage de roulement cône	17
			Boîtiers d'essieux arrière	Tous modèles	87-1970	Jeu de roulements avec bague de retenue	19
			Arbres d'essieux arrière	Tous modèles	92-4187	Articulation en croix et roulements assemblés	5
			Roue avant interne/externe, 2 RM	Tous modèles	254-92	Roulement cône assemblé	16
Roue avant interne/externe, 2 RM	Tous modèles	254-72	Cage de roulement cône	17			

# Contre-lame EdgeMax™

## CARACTÉRISTIQUES

- *Insert en acier à outils trempé pour une rétention de la qualité du bord de coupe jusqu'à trois fois plus longue que celle des contre-lames standard*
- *Temps de réglage, rodage et meulage réduit de moitié*
- *Performances exceptionnelles pour une coupe plus nette et un gazon plus sain*
- *Hauteur de coupe de 9,5 mm et davantage*
- *Convient pour les tondeuses à fairways Reelmaster® série 5010, 5500-D/6500-D et 6700-D équipées de plateaux de coupe DPA*

## Dure jusqu'à trois fois plus longtemps que les contre-lames standard !

La contre-lame EdgeMax est exactement ce que vous cherchez pour une meilleure utilisation de votre tondeuse à fairway. La contre-lame EdgeMax, en instance de brevet, est dotée d'un insert en acier à outils trempé qui assure une meilleure rétention de la qualité du bord de coupe, de meilleures performances et une plus longue vie. Avec la contre-lame EdgeMax, vous pouvez réduire considérablement le temps d'entretien, sans que la qualité de coupe et la beauté du gazon ne soient affectées.



**Numéro de pièce  
108-9095**

**TORO.**

**Count on it.**

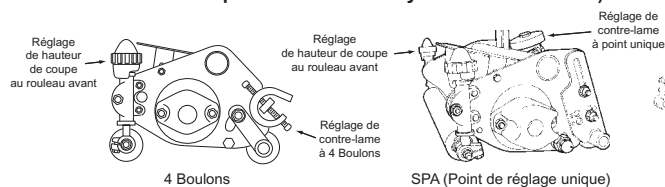
# GUIDES DE RÉFÉRENCE RAPIDE DES APPLICATIONS

## Contre-Lames

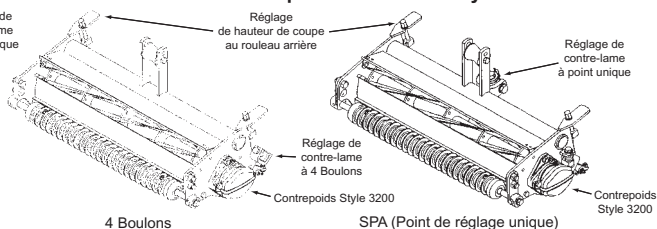
Produit utilisé sur	Description	Bord de coupe Hauteur	Nombre de trous de montage	Número de pièce
Greensmaster 500	Contre-lame - Microcoupe	0,135" (3,4mm)	6	95-3147
	Contre-lame - Coupe basse compétition	0,179" (4,5 mm)	6	88-9000
	Contre-lame - Coupe haute compétition	0,179" (4,5 mm)	6	88-8990
Greenmaster 800	Contre-lame - Microcoupe	0,162" (4,1 mm)	11	98-7261
	Contre-lame - Coupe compétition	0,172" (4,4 mm)	11	98-7260
Greensmaster 1000/2000	Contre-lame - Microcoupe	0,162" (4,1 mm)	13	93-4262
	Contre-lame - Coupe compétition	0,172" (4,4 mm)	13	93-4263
	Contre-lame - Coupe basse	0,178" (4,5 mm)	13	93-4264
Greensmaster 1600/2600	Contre-lame - Microcoupe	0,162" (4,1 mm)	16	112-9275
	Contre-lame - Coupe compétition	0,171" (4,3 mm)	16	94-5885
	Contre-lame - Coupe basse	0,178" (4,5 mm)	16	93-9015
	Contre-lame - Coupe haute	0,190" (4,8 mm)	16	104-2646
	Contre-lame - Coupe fairway	0,260" (6,6 mm)	16	107-8181
Greensmaster Flex 18	Contre-lame - Microcoupe	0,162" (4,1 mm)	11	98-7261
	Contre-lame - Microcoupe allongée	0,162" (4,1 mm)	11	110-2300
	Contre-lame - Coupe compétition	0,172" (4,4 mm)	11	98-7260
	Contre-lame - Coupe basse	0,178" (4,5 mm)	11	110-2301
Greensmaster Flex 21	Contre-lame - Microcoupe	0,162" (4,1 mm)	13	93-4262
	Contre-lame - Microcoupe allongée	0,162" (4,1 mm)	13	108-4303
	Contre-lame - Coupe compétition	0,172" (4,4 mm)	13	93-4263
	Contre-lame - Coupe basse	0,178" (4,5 mm)	13	93-4264

Greensmaster à Conducateur Marchant

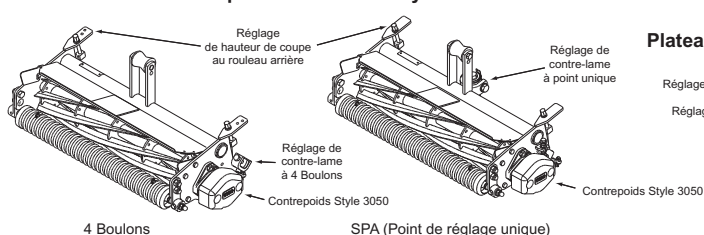
### Unités de coupe Greensmaster Style 3/300 et 300/3000



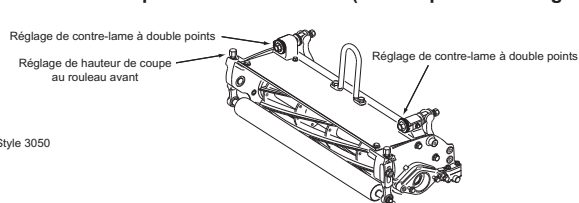
### Unités de coupe Greensmaster Style 3200



### Unités de coupe Greensmaster Style 3050



### Plateaux de coupe Greensmaster DPA (Double points des réglage)



Produit utilisé sur	Description	Bord de coupe Hauteur	Nombre de trous de montage	Número de pièce
Greensmaster Style 3000 - 4 Boulons	Contre-lame - Coupe compétition	0,172" (4,4 mm)	7	94-6394
	Contre-lame - Coupe basse	0,178" (4,5 mm)	7	94-6395
	Contre-lame - Coupe haute	0,190" (4,8 mm)	7	94-6396
	Contre-lame - Coupe fairway	0,260" (6,6 mm)	7	63-8610
Greensmaster Style 3000 - à point de réglage unique	Contre-lame - Coupe compétition	0,172" (4,4 mm)	13	93-4263
	Contre-lame - Coupe basse	0,178" (4,5 mm)	13	93-4264
	Contre-lame - Coupe haute	0,190" (4,8 mm)	13	94-6392
	Contre-lame - Coupe fairway	0,260" (6,6 mm)	13	63-8600

Greensmaster Autoportée

# GUIDES DE RÉFÉRENCE RAPIDE DES APPLICATIONS

*Contre-Lames*



	Produit utilisé sur	Description	Bord de coupe Hauteur	Nombre de trous de montage	Numéro de pièce	
<b>Greensmaster Autoportée</b>	Greensmaster Style 3200/3050	Contre-lame - Microcoupe	0,162" (4,1 mm)	13	93-4262	
		Contre-lame - Microcoupe allongée*	0,162" (4,1 mm)	13	108-4303	
		Contre-lame - Coupe compétition	0,172" (4,4 mm)	13	93-4263	
		Contre-lame - Coupe compétition allongée*	0,172" (4,4 mm)	13	108-4302	
		Contre-lame - Coupe basse	0,178" (4,5 mm)	13	93-4264	
		Contre-lame - Coupe haute	0,190" (4,8 mm)	13	94-6392	
	Greensmaster Unités de coupe à double point de réglage	Contre-lame - Coupe fairway	0,260" (6,6 mm)	13	63-8600	
		Contre-lame - Microcoupe	0,162" (4,1 mm)	13	93-4262	
		Contre-lame - Coupe compétition	0,172" (4,4 mm)	13	93-4263	
		Contre-lame - Coupe basse	0,178" (4,5 mm)	13	93-4264	
<b>Reelmaster Autoportée</b>	Reelmaster 216/216D	Contre-lame	0,285" (7,2 mm)	10	105-6785	
	Grounds Pro 2000/2000D	Contre-lame	0,285" (7,2 mm)	10	105-6785	
	Reelmaster 2000D/2300D/2600D/3100D	Contre-lame - 27"/68,5 cm Coupe basse (11 Lames)	0,285" (7,2 mm)	10	105-6785	
		Contre-lame - 27"/68,5 cm Coupe fairway	0,360" (9,1 mm)	10	104-1380	
		Contre-lame - 32"/81,3 cm Coupe basse	0,285" (7,2 mm)	12	94-5079	
		Contre-lame - 32"/81,3 cm Coupe haute	0,345" (8,8 mm)	12	104-1381	
	Reelmaster 335D/3500D/450D/4000D/4500D	Contre-lame (5 Lames)	0,470" (11,9 mm)	10	72-0480	
		Contre-lame (7 Lames)	0,360" (9,1 mm)	10	59-5890	
		Contre-lame (11 Lames)	0,280" (7,1 mm)	10	76-3620	
	Reelmaster 223D/5100D/5200D/5300D/5400D	Contre-lame - Coupe fairway	0,260" (6,6 mm)	7	63-8610	
		Contre-lame - Coupe haute	0,345" (8,8 mm)	7	100-3350	
		Reelmaster 5210/5410/5510/5610	Contre-lame - Coupe basse	0,220" (5,6 mm)	8	110-4084
			Contre-lame - Coupe fairway allongée	0,220" (5,6 mm)	8	117-0978
			Contre-lame - Coupe fairway standard	0,270" (6,9 mm)	8	108-9096
	Reelmaster 5500D/6500D/6700D Unités de coupe à point de réglage unique	Contre-lame - Coupe fairway "EdgeMax"	0,270" (6,9 mm)	8	108-9095	
		Contre-lame - Coupe fairway "Haute résistance"	0,370" (9,4 mm)	8	110-4074	
		Contre-lame - Coupe basse	0,250" (6,4 mm)	8	93-9774	
		Contre-lame - Coupe basse allongée	0,250" (6,4 mm)	8	94-8936	
		Contre-lame - Coupe fairway "EdgeMax"	0,270" (6,9 mm)	8	108-9095	
	Reelmaster 6500D/6700D Unités de coupe à double point de réglage	Contre-lame - Coupe haute	0,345" (8,8 mm)	8	104-1810	
Contre-lame - Coupe basse		0,220" (5,6 mm)	8	110-4084		
Contre-lame - Coupe fairway allongée		0,220" (5,6 mm)	8	117-0978		
Contre-lame - Coupe fairway standard		0,270" (6,9 mm)	8	108-9096		
Contre-lame - Coupe fairway "EdgeMax"		0,270" (6,9 mm)	8	108-9095		
<b>Tondeuses à unités multiples</b>	Reelmaster	Contre-lame - Coupe basse	0,285" (7,2 mm)	11	47-6680	
		Contre-lame	0,380" (9,7 mm)	11	49-7660	

\*Utiliser sur plateaux de coupe de style 3050 uniquement

# GUIDES DE RÉFÉRENCE RAPIDE DES APPLICATIONS

## Courroies

	Produit utilisé sur	Description	Application	Numéro de pièce
<b>Greensmaster à Conducteur Marchant</b>	Greensmaster 500	Courroie en V	Transmission/Embrayage	95-1811
	Greensmaster 800	Courroie	Entraînement de cylindre	65-6200
		Courroie	Entraînement de roue de plateau de transport	65-6210
		Courroie	Entraînement du tambour	65-9080
		Courroie	Entraînement du nettoyeur	65-9700
		Courroie en V (Jeu de 2)	Entraînement de l'arbre intermédiaire	92-9218
	Greensmaster 1000	Courroie	Entraînement de cylindre	65-6200
		Courroie	Entraînement de roue de plateau de transport	65-6210
		Courroie	Entraînement du tambour	65-9080
		Courroie	Entraînement du nettoyeur	65-9700
		Courroie en V (Jeu de 2)	Entraînement de l'arbre intermédiaire (1990-95 - 04050 et 04051)	65-7270
		Courroie en V (Jeu de 2)	Entraînement de l'arbre intermédiaire (1995 et après - 04052)	92-9218
	Greensmaster 1600/2600	Courroie	Entraînement de cylindre	65-6200
		Courroie	Entraînement de roue de plateau de transport	65-6210
		Courroie	Entraînement du tambour	65-9080
		Courroie	Entraînement du nettoyeur	65-9700
		Courroie en V (Jeu de 2)	Entraînement de l'arbre intermédiaire	92-9218
	Greensmaster Flex 18	Courroie	Entraînement de cylindre	99-2022
		Courroie	Entraînement du tambour	117-1353
		Courroie	Entraînement du nettoyeur	104-4705
Greensmaster Flex 21	Courroie	Entraînement de cylindre	99-2022	
	Courroie	Entraînement du tambour (2001-2005)	99-2023	
	Courroie	Entraînement du tambour (2006 et après)	117-1353	
	Courroie	Entraînement du nettoyeur	104-4705	
<b>Greensmaster Autoportées</b>	Greensmaster 3	Courroie	Entraînement de pompe de cylindre	10-7450
	Greensmaster 3000D	Courroie en V	Entraînement de l'alternateur/Pompe à eau (1989-1996)	67-4410
	Unités de coupe Greensmaster	Courroie en V multirangée	Entraînement de nettoyeur (Unités de coupe de style 3050 et 3200)	95-0728
	Greensmaster	Courroie	Entraînement de nettoyeur (Unités de coupe de style 3/300/3000)	65-9700
<b>Reelmaster Autoportées</b>	Reelmaster 216	Courroie en V	Entraînement de cylindre	61-3380
		Courroie	Entraînement de l'arbre intermédiaire	61-3390
		Courroie en V multirangée	Entraînement de la pompe	61-3400
	Reelmaster 216D	Courroie en V	Entraînement du ventilateur de refroidissement	83-9020
		Courroie en V multirangée	Entraînement de la pompe	92-3186
		Courroie en V multirangée	Entraînement de l'arbre intermédiaire	92-3187
	RM 2000D/2300D/2600D	Courroie en V multirangée	Entraînement de la pompe	93-6840
	Reelmaster 3100D	Courroie en V multirangée	Entraînement de la pompe	95-8730
		Courroie en V	Entraînement de l'alternateur	99-3467
	Reelmaster 335D/3500D	Courroie	Entraînement de cylindre	47-7160
		Courroie	Entraînement du cylindre défendeur	47-7160
		Courroie	Courroie de distribution	74-8830
	Reelmaster 450D	Courroie	Entraînement de cylindre	47-7160
		Courroie	Entraînement du cylindre défendeur	47-7160
		Courroie	Courroie de ventilateur	62-6390
	Reelmaster 4000D	Courroie	Entraînement de cylindre	47-7160
Courroie		Entraînement du cylindre défendeur	47-7160	
Courroie en V		Entraînement de l'alternateur	98-7705	

# GUIDES DE RÉFÉRENCE RAPIDE DES APPLICATIONS

## Courroies

	Produit utilisé sur	Description	Application	Numéro de pièce
<b>Reelmaster Autoportées</b>	Reelmaster 4500D	Courroie	Entraînement de cylindre	47-7160
		Courroie	Entraînement du cylindre défectueux	47-7160
	RM 223D/5100D/5300D	Courroie en V	Entraînement de l'alternateur/Pompe à eau	67-4410
	Reelmaster 5200D/5400D	Courroie en V	Entraînement de l'alternateur	98-9676
		Courroie	Entraînement de la brosse de rouleau arrière	108-6709
	Reelmaster 5500D	Courroie en V	Entraînement du ventilateur de refroidissement	98-3921
		Courroie en V	Entraînement de l'alternateur	98-9676
		Courroie	Entraînement de la brosse de rouleau arrière	108-6713
		Courroie	Entraînement du nettoyeur	108-0617
	Reelmaster 5210/5410	Courroie en V	Entraînement de l'alternateur	98-9676
		Courroie	Entraînement de la brosse de rouleau arrière	110-1746
		Courroie	Entraînement du nettoyeur	108-4497
	Reelmaster 5510/5610	Courroie en V	Entraînement de l'alternateur	98-9676
		Courroie	Entraînement de la brosse de rouleau arrière	110-1747
		Courroie	Entraînement du nettoyeur	110-1716
	Reelmaster 6500D/6700D	Courroie en V multirangée	Entraînement de l'alternateur - Peugeot	94-3256
			Entraînement de l'alternateur - Kubota	98-9676
		Courroie	Entraînement de la brosse de rouleau arrière	105-6795
		Courroie	Courroie de distribution (Série 1995-2001 210999999)	74-8830
		Courroie	Entraînement de la brosse de rouleau arrière (unités de coupe à point de réglage unique)	108-6713
Courroie		Entraînement du nettoyeur (unités de coupe à point de réglage unique)	108-0617	
Courroie		Entraînement de la brosse de rouleau arrière (unités de coupe à double point de réglage)	110-1747	
Courroie	Entraînement du nettoyeur (unités de coupe à double point de réglage)	110-1716		
<b>Groundsmaster</b>	Groundsmaster 52	Courroie en V	Entraînement de prise de force (2 courroies requises)	41-9150
	Groundsmaster 62	Courroie en V multirangée	Entraînement de prise de force	44-8990
	Groundsmaster 217D	Courroie en V multirangée	Entraînement de prise de force	44-8990
	Groundsmaster 220	Courroie en V multirangée	Entraînement de prise de force	44-8990
	Groundsmaster Plateaux de coupe de la Série 52/62/200	Courroie en V	Entraînement de l'axe du plateau de coupe 52"/132 cm à éjection arrière ou laté	27-1160
		Courroie en V	Entraînement de l'axe du plateau de coupe 62"/157 cm à éjection arrière ou laté	44-6260
		Courroie en V	Entraînement du plateau de coupe 62"/157 cm Guardian	92-5588
		Courroie en V	Entraînement de l'axe du plateau de coupe 72"/183 cm à éjection latérale	57-0240
	Groundsmaster 223D	Courroie en V	Entraînement de prise de force	63-6240
		Courroie en V	Entraînement de l'alternateur/Pompe à eau (1992-1997)	67-4410
	Groundsmaster 224	Courroie en V	Entraînement de prise de force	63-6240
		Courroie en V	Entraînement de l'alternateur/Pompe à eau	67-4410
	Groundsmaster 225	Courroie en V	Entraînement de prise de force	63-6240
		Courroie en V	Entraînement de l'alternateur/Pompe à eau (1999-2004)	99-9156
	Groundsmaster 228D	Courroie en V	Entraînement de prise de force	63-6240
		Courroie en V	Entraînement de l'alternateur/Pompe à eau	104-3494
Groundsmaster 322D/325D	Courroie en V multirangée	Entraînement de prise de force	106-4383	
	Courroie en V	Entraînement de l'alternateur	42-9100	
	Courroie	Courroie de ventilateur	43-5910	
Groundsmaster 327	Courroie en V multirangée	Entraînement de prise de force	106-4383	
Groundsmaster 328D	Courroie en V	Entraînement de l'alternateur	98-9676	
	Courroie en V multirangée	Entraînement de prise de force	106-4383	
	Courroie	Courroie de ventilateur	105-3693	

# GUIDES DE RÉFÉRENCE RAPIDE DES APPLICATIONS

## Courroies

	Produit utilisé sur	Description	Application	Numéro de pièce
<b>Groundsmaster</b>	Groundsmaster 345	Courroie en V multirangée	Entraînement de prise de force	106-4383
		Courroie en V	Courroie de ventilateur	67-8510
		Courroie en V	Entraînement de l'alternateur (1994-2004)	92-9785
	Groundsmaster Plateaux de coupe de la Série 300	Courroie en V	Entraînement de l'axe de plateau de coupe 72"/183 cm à éjection arrière et latérale	21-0890
		Courroie hexagonale	Entraînement de l'axe du plateau de coupe 72"/183 cm Guardian	93-8457
		Courroie en V	Entraînement de l'axe du plateau de coupe central 88"/223 cm Triflex	63-1510
		Courroie en V	Entraînement de l'axe de plateau de coupe latéral 88"/223 cm Triflex	72-3760
		Courroie en V	Entraînement de l'axe de plateau de coupe central 72"/183 cm Flex	99-9770
		Courroie en V	Entraînement de l'axe de plateau de coupe latéral 72"/183 cm Flex	99-9771
	Groundsmaster 3000/3000D	Courroie hexagonale	Entraînement de l'axe du plateau de coupe 72"/183 cm à éjection latérale et arrière et Guardian	93-8457
		Courroie en V	Entraînement de l'axe du plateau de coupe latéral 84"/213 cm à éjection arrière	93-4839
		Courroie hexagonale	Entraînement de l'axe du plateau de coupe central 84"/213 cm à éjection arrière	93-4838
	Groundsmaster 3280D	Courroie en V multirangée	Entraînement de prise de force	63-6240
		Courroie en V	Entraînement de l'alternateur/Pompe à eau	104-3494
	Groundsmaster 3320	Courroie en V multirangée	Entraînement de prise de force	63-6240
		Courroie en V	Entraînement de l'alternateur/Pompe à eau	99-9156
	Groundsmaster 3500D/3505D	Courroie en V	Entraînement de l'alternateur	98-9676
		Courroie en V multirangée	Entraînement hydrostat	99-3619
	Groundsmaster 4000D	Courroie en V	Entraînement d'axe	55-7660
		Courroie en V	Entraînement de l'alternateur	98-7705
	Groundsmaster 4100D	Courroie en V	Entraînement de l'alternateur	98-7705
	GM 4500D/4700D	Courroie en V	Entraînement de l'alternateur	98-7705
	Groundsmaster 455D	Courroie en V multirangée	Entraînement de l'alternateur	94-3256
		Courroie en V	Entraînement d'axe de plateau latéral (1992-00 #20000200)	86-1960
		Courroie en V	Entraînement d'axe de plateau latéral (2000 #20000201-03)	100-2588
		Courroie en V	Entraînement de l'axe de plateau de coupe central 126"/320 cm Quadfloat	86-1970
		Courroie	Courroie de distribution	74-8830
Groundsmaster 580D	Courroie hexagonale	Entraînement de l'axe de plateau de coupe central	93-8457	
	Courroie en V	Entraînement de l'axe de plateau de coupe latéral	99-2318	
Groundsmaster 7200/7210	Courroie en V	Entraînement de l'alternateur	98-9676	
	Courroie en V	Entraînement de l'axe gauche du plateau de coupe 62"/157 cm Guardian	110-9595	
	Courroie en V	Entraînement de l'axe droit du plateau de coupe 62"/157 cm Guardian	110-9594	
	Courroie en V	Entraînement de l'axe gauche du plateau de coupe 72"/157 cm Guardian	110-9593	
	Courroie en V	Entraînement de l'axe droit du plateau de coupe 72"/157 cm Guardian	110-9592	
	Courroie en V	Entraînement de l'axe gauche du plateau de coupe 72"/183 cm à éjection latérale	110-9591	
	Courroie en V	Entraînement de l'axe droit du plateau de coupe 72"/183 cm à éjection latérale	110-9590	
<b>Aérateur</b>	ProCore 440	Courroie en V multirangée	Entraînement de bras d'aération	100-7644
	ProCore 660/880	Courroie en V multirangée	Entraînement de louchet	100-5392
		Courroie en V multirangée	Entraînement de bras d'aération	100-5392
	ProCore 648	Courroie en V multirangée	Courroie d'entraînement principale	105-0989
		Courroie en multirangée	Courroie d'entraînement secondaire	105-0991
	ProCore 864/1298	Courroie en multirangée	Courroie d'entraînement secondaire	110-4327
	ProCore Processor	Courroie en V	Entraînement moteur (jeu de 3)	110-2772
		Courroie en V	Entraînement de hacheur	110-2976
		Courroie	Entraînement de brosse	112-4254
Courroie en V		Arbre de coin	115-2951	

# GUIDES DE RÉFÉRENCE RAPIDE DES APPLICATIONS

## Courroies

	Produit utilisé sur	Description	Application	Numéro de pièce
Véhicule	Workman 1100	Courroie en multirangée	Entraînement de transmission	99-7143
	Workman 1300D	Courroie en V	Entraînement de la pompe hydraulique	93-7140
		Courroie en V	Entraînement de l'alternateur/Pompe à eau	98-2947
	Workman 2100/2110	Courroie en V	Démarrreur	99-7133
		Courroie en V	Entraînement de transmission variable	99-7144
	Workman 3100/3120	Courroie en V	Entraînement de la pompe hydraulique	87-8370
	Workman 3200/4200	Courroie en V	Entraînement du régulateur (1993-2001)	87-3200
		Courroie en V	Entraînement de la pompe hydraulique (1993-2001)	87-3210
		Courroie en V	Entraînement de la pompe hydraulique (2002 et après)	93-7140
		Courroie en V	Entraînement de l'alternateur/Pompe à eau (1993-2001)	92-2041
		Courroie en V	Entraînement de l'alternateur/pompe à eau (2002 et après)	99-9156
		Workman 3210/3220/3420	Courroie en V	Entraînement de régulateur
	Workman 3300D/4300D	Courroie en V	Entraînement de la pompe hydraulique (1993-1997)	87-3210
		Courroie en V	Entraînement de la pompe hydraulique (1998 et après)	93-7140
		Courroie en V	Entraînement de l'alternateur/Pompe à eau (1993-1997)	67-4410
		Courroie en V	Entraînement de l'alternateur/Pompe à eau (1998-2001)	98-2947
		Courroie en V	Entraînement de l'alternateur/pompe à eau (2002 et après)	99-9156
	Workman 3310D/3320D	Courroie en V	Entraînement de la pompe hydraulique	93-7140
		Courroie en V	Entraînement de l'alternateur/Pompe à eau	98-2947
	Workman MD	Courroie en V	Démarrreur	112-3131
		Courroie en multirangée	Entraînement de transmission	99-7142
	Workman MDX	Courroie en V	Démarrreur	112-2911
		Courroie en multirangée	Entraînement de transmission	112-2912
Workman HD	Courroie en V	Entraînement de la pompe hydraulique	87-8370	
Workman HDX/HDX-D	Courroie en V	Entraînement de l'alternateur/Pompe à eau	117-4922	
Multi Pro	1100	Courroie	Entraînement du groupe de déplacement	41679
	5700	Courroie en V	Entraînement de l'alternateur	98-9676

## Notes

# GUIDES DE RÉFÉRENCE RAPIDE DES APPLICATIONS

## Lames (Groundsmaster)

### Lame à pointes hautes

Offre la meilleure qualité de tonte dans la plupart des conditions d'herbe

Le type de lame préféré pour les applications avec sac de ramassage

### Lame à pointes moyennes

Offre une meilleure qualité de coupe

Meilleure performance d'ensemble dans la plupart des conditions

### Lame à pointes basses

Moins bruyante

Moindre consommation

Vitesse d'expulsion des brins d'herbe réduite

### Lame Atomic

Forme de dents agressive pour déchiqueter finement les brins d'herbe

Produit utilisé sur	Description	Application	Numéro de pièce
Groundsmaster Plateaux de coupe de la Série 52/62/200	Lame standard	Plateau de coupe 52"/132 cm à éjection latérale ou arrière (Lame de 18"/45,7 cm)	27-0990-03
	Lame haute	Plateau de coupe 52"/132 cm à éjection latérale ou arrière (Lame de 18"/45,7 cm)	44-5480
	Lame Atomic	Plateau de coupe 52"/132 cm à éjection latérale ou arrière (Lame de 18"/45,7 cm)	104-1301
	Jeu de pièces de rechange pour lame Atomic	Plateau de coupe 52"/132 cm à éjection latérale ou arrière (6 lames #104-1301)	108-1477
	Lame standard	Guardina 62"/157,5 cm (Lame de 21,75"/55,2 cm)	92-5608-03
	Lame standard	Plateau de coupe 62"/157,5 cm à éjection latérale ou arrière (Lame de 21,75"/55,2 cm)	44-6250-03
	Lame haute	Plateau de coupe 62"/157,5 cm à éjection latérale ou arrière (Lame de 21,75"/55,2 cm)	77-6710-03
	Lame Atomic	Plateau de coupe 62"/157,5 cm à éjection latérale ou arrière (Lame de 21,75"/55,2 cm)	104-1303
	Jeu de pièces de rechange pour lame Atomic	Plateau de coupe 62"/157,5 cm à éjection latérale ou arrière (6 lames #104-1303)	106-0631
	Lame standard	Plateau de coupe 72"/182,9 cm à éjection latérale ou arrière (Lame de 24,75"/62,9 cm)	94-1861-03
	Lame haute	Plateau de coupe 72"/182,9 cm à éjection latérale ou arrière (Lame de 24,75"/62,9 cm)	104-4569-03
	Lame Atomic	Plateau de coupe 72"/182,9 cm à éjection latérale ou arrière (Lame de 24,75"/62,9 cm)	104-1304
Jeu de pièces de rechange pour lame Atomic	Plateau de coupe 72"/182,9 cm à éjection latérale ou arrière (6 lames #104-1304)	108-1478	
Groundsmaster Plateaux de coupe de la Série 72/300	Lame standard	Guardina 72"/182,9 cm (Lame de 25"/63,5 cm)	85-6040-03
	Lame standard	Plateau de coupe 72"/182,9 cm à éjection latérale ou arrière (Lame de 25"/63,5 cm)	29-5530-03
	Lame haute	Plateau de coupe 72"/182,9 cm à éjection latérale ou arrière (Lame de 25"/63,5 cm)	23-2410-03
	Lame Atomic	Plateau de coupe 72"/182,9 cm à éjection latérale ou arrière (Lame de 25"/63,5 cm)	106-4353-03
	Jeu de pièces de rechange pour lame Atomic	Plateau de coupe 72"/182,9 cm à éjection latérale ou arrière (6 lames #106-4354)	108-1454
	Lame standard	Plateau de coupe Triflex 88"/223,5 cm (Lame de 19"/48,3 cm)	63-0080-03
Groundsmaster 455D	Lame standard	Plateau de coupe Quadfloat 126"/320,0 cm (Lame de 19"/48,3 cm)	86-0010-03
	Lame Atomic	Plateau de coupe Quadfloat 126"/320,0 cm (Lame de 19"/48,3 cm)	107-0216-03
	Jeu de pièces de rechange pour lame Atomic	Plateau de coupe Quadfloat 126"/320,0 cm (7 lames #107-0216-03)	108-1452
Groundsmaster 580D	Lame standard	Plateaux de coupe central et latéraux (Lame de 20"/50,8 cm)	69-6920
	Lame Atomic	Plateaux de coupe central et latéraux (Lame de 20"/50,8 cm)	107-0217-03
	Jeu de pièces de rechange pour lame Atomic	Plateaux de coupe central et latéraux (11 lames #107-0217-03)	108-1453
Groundsmaster 3000	Lame standard	Guardian 72"/182,9 cm (Lame de 25"/63,5 cm)	85-6040-03
	Lame standard	Plateau de coupe 72"/182,9 cm à éjection arrière (Lame de 25"/63,5 cm)	93-4982
	Lame standard	Plateau de coupe Contour 82"/208,3 cm (Lame de 22"/55,9 cm)	93-8409

# GUIDES DE RÉFÉRENCE RAPIDE DES APPLICATIONS

## *Lames (Groundsmaster)*

Produit utilisé sur	Description	Application	Numéro de pièce
Groundsmaster 3280D/3320	Lame standard	Plateau de coupe 52"/132 cm à éjection latérale ou arrière (Lame de 18"/45,7 cm)	27-0990-03
	Lame haute	Plateau de coupe 52"/132 cm à éjection latérale ou arrière (Lame de 18"/45,7 cm)	44-5480
	Lame Atomic	Plateau de coupe 52"/132 cm à éjection latérale ou arrière (Lame de 18"/45,7 cm)	104-1301
	Jeu de pièces de rechange pour lame Atomic	Plateau de coupe 52"/132 cm à éjection latérale ou arrière (6 lames #104-1301)	108-1477
	Lame de hauteur moyenne	Plateau de coupe 60"/152,4 cm à éjection latérale (Lame de 20,5"/52 cm)	110-4701
	Lame haute	Plateau de coupe 60"/152,4 cm à éjection latérale (Lame de 20,5"/52 cm)	110-4702-03
	Lame Atomic	Plateau de coupe 60"/152,4 cm à éjection latérale (Lame de 20,5"/52 cm)	110-4703-03
	Lame standard	Plateau de coupe Guardian 62"/157,5 cm (Lame de 21,75"/55,2 cm)	92-5608-03
	Lame Atomic	Plateau de coupe 62"/157,5 cm à éjection latérale (Lame de 21,75"/55,2 cm)	107-0214-03
	Lame standard	Plateau de coupe Guardian 72"/182,9 cm (Lame de 24,5"/62,2 cm)	108-1958-03
	Lame de hauteur moyenne	Plateau de coupe 72"/182,9 cm à éjection latérale (Lame de 24,5"/62,2 cm)	110-0621-03
	Lame haute	Plateau de coupe 72"/182,9 cm à éjection latérale (Lame de 24,5"/62,2 cm)	110-0622-03
	Lame Atomic	Plateau de coupe 72"/182,9 cm à éjection latérale ou arrière (Lame de 24,5"/62,2 cm)	110-0624-03
Groundsmaster 3500D/3505D	Lame standard	Plateau de coupe 27"/68,6 cm (Lame de 27"/68,6 cm) (2000-05)	105-9810-03
	Lame haute	Plateau de coupe 27"/68,6 cm (Lame de 27"/68,6 cm) (2000-05)	104-5183
	Lame combinée	Plateau de coupe 27"/68,6 cm (Lame de 27"/68,6 cm) (2006 et après)	108-9026-03
	Lame Atomic	Plateau de coupe 27"/68,6 cm (Lame de 27"/68,6 cm) (2006 et après)	107-0235-03
	Jeu de pièces de rechange pour lame Atomic	Plateau de coupe 27"/68,6 cm (6 lames #107-0235-03)	108-1462
Groundsmaster 4000D	Lame standard	Plateau de coupe 132"/335,3 cm (Lame de 21,75"/55,2 cm)	92-5608-03
	Jeu de pièces de rechange pour lame standard	Plateau de coupe 132"/335,3 cm (7 lames #92-5608-03)	117-2722
	Lame plate	Plateau de coupe 132"/335,3 cm (Lame de 21,75"/55,2 cm)	110-6115-03
	Jeu de pièces de rechange pour lame plate	Plateau de coupe 132"/335,3 cm (7 lames #110-6115-03)	110-6130
	Lame Atomic	Plateau de coupe 132"/335,3 cm (Lame de 21,75"/55,2 cm)	107-0214-03
	Jeu de pièces de rechange pour lame Atomic	Plateau de coupe 132"/335,3 cm (7 lames #107-1214-03)	108-1450
Groundsmaster 4100D	Lame standard	Plateau de coupe 124"/315,0 cm (Lame de 19"/48,3 cm)	106-7166-03
	Lame plate	Plateau de coupe 124"/315,0 cm (Lame de 19"/48,3 cm)	110-6116-03
	Jeu de pièces de rechange pour lame plate	Plateau de coupe 124"/315,0 cm (7 lames #110-6116-03)	110-6140
	Lame Atomic	Plateau de coupe 124"/315,0 cm (Lame de 19"/48,3 cm)	107-0215-03
	Jeu de pièces de rechange pour lame Atomic	Plateau de coupe 124"/315,0 cm (7 lames #107-1215-03)	108-1451
Groundsmaster 4500D	Lame standard	Plateau de coupe 27"/68,6 cm (Lame de 27"/68,6 cm) (2002-05)	105-9810-03
	Lame haute	Plateau de coupe 27"/68,6 cm (Lame de 27"/68,6 cm) (2002-05)	104-5183
	Lame combinée	Plateau de coupe 27"/68,6 cm (Lame de 27"/68,6 cm) (2006 et après)	108-9026-03
	Lame Atomic	Plateau de coupe 27"/68,6 cm (Lame de 27"/68,6 cm) (2006 et après)	107-0235-03
	Jeu de pièces de rechange pour lame Atomic	Plateau de coupe 27"/68,6 cm (5 lames #107-0235-03)	108-1463
Groundsmaster 4700D	Lame standard	Plateau de coupe 27"/68,6 cm (Lame de 27"/68,6 cm) (2002-05)	105-9810-03
	Lame haute	Plateau de coupe 27"/68,6 cm (Lame de 27"/68,6 cm) (2002-05)	104-5183
	Lame combinée	Plateau de coupe 27"/68,6 cm (Lame de 27"/68,6 cm) (2006 et après)	108-9026-03
	Lame Atomic	Plateau de coupe 27"/68,6 cm (Lame de 27"/68,6 cm) (2006 et après)	107-0235-03
	Jeu de pièces de rechange pour lame Atomic	Plateau de coupe 27"/68,6 cm (7 lames #107-0235-03)	108-1464
Groundsmaster 5900/5910	Lame standard	Plateaux de coupe central et latéraux (Lame de 20"/50,8 cm)	110-5946-03
	Jeu de pièces de rechange pour lame standard	Plateaux de coupe central et latéraux (11 lames #110-5946-03)	115-8896
	Lame Atomic	Plateaux de coupe central et latéraux (Lame de 20"/50,8 cm)	110-5948-03
	Jeu de pièces de rechange pour lame Atomic	Plateaux de coupe central et latéraux (11 lames #110-5948-03)	114-0897
Groundsmaster 7200/7210	Lame standard	Guardian 62"/157,5 cm (Lame de 21,75"/55,2 cm)	92-5608-03
	Lame standard	Guardian 72"/182,9 cm (Lame de 24,5"/62,2 cm)	108-1958-03
	Lame de hauteur moyenne	Plateau de coupe 72"/182,9 cm à éjection latérale (Lame de 24,5"/62,2 cm)	110-0621-03
	Lame haute	Plateau de coupe 72"/182,9 cm à éjection latérale (Lame de 24,5"/62,2 cm)	110-0622-03
	Lame Atomic	Plateau de coupe 72"/182,9 cm à éjection latérale (Lame de 24,5"/62,2 cm)	110-0624-03

# GUIDES DE RÉFÉRENCE RAPIDE DES APPLICATIONS

## Filtres

Produit utilisé sur	Filtre à huile moteur	Filtre à air	Filtre à carburant (essence)	Filtre à carburant (Diesel)	Filtre à liquide hydraulique
Greensmaster à Conducteur Marchant	Greensmaster 500/800		Kits de maintenance 30065		
			93-8636 (Élément principal)	94-6826 (Grille)	
			93-8637 (Élément externe)		
	Greensmaster 1000		Kits de maintenance 30065 (1995-2007)		
			Kits de maintenance 30067 (2008 et après)		
			93-8636 (Élément principal)	93-8684 (Grille 95 - mi 96)	
			93-8637 (Élément externe) (Grille - mi 96 et après)		
	Greensmaster 1600/2600		Kits de maintenance 30065 (1996-2007)		
			Kits de maintenance 30067 (2008 et après)		
			93-8636 (Élément principal)	94-6826 (Grille)	
		93-8637 (Élément externe)			
Greensmaster Flex 18/21		Kits de maintenance 30065 (2001-2007)			
		Kits de maintenance 30067 (2008 et après)			
		93-8636 (Élément principal)	94-6826 (Grille)		
		93-8637 (Élément externe)			
Greensmaster 3	Contactez votre distributeur TORO	Contactez votre distributeur TORO	108-3831 (En-ligne)		74-3570 (Élément 1976 et après)
Greensmaster 300	235118 - Kohler (Élément d'événement)	235116 - Kohler (Élément)	108-3831 (En-ligne)		74-3570 (Élément)
Greensmaster 3000	235118 - Kohler (Élément d'événement)	4508302 - Kohler (Élément principal)	108-3831 (En-ligne)		74-3570 (Élément)
		4508301 - Kohler (Élément externe)			
Greensmaster 3000D	108-3841	108-3833 (Élément)		63-8300 (Élément)	74-3570 (Élément)
				43-2550 (Pompe à carburant électrique)	
Greensmaster 3050/3100	107-7817	92-0527 (Élément principal)	94-2690 (En-ligne)		74-3570 (Élément)
		272490S - B&S (Élément externe)			
Greensmaster 3150	107-7817	92-0527 (Élément principal)	94-2690 (En-ligne)		107-9531 (Élément)
		272490S - B&S (Élément externe)			
Greensmaster 3200	491056	108-3811 (Élément)	94-2690 (En-ligne 1995-96)		75-1310 (Élément)
			108-3854 (En-ligne 1997-98)		
Greensmaster 3200D	85-4930	108-3811 (Élément)		130336040 - Perkins (Élément)	75-1310 (Élément)
Greensmaster 3250D		Kits de filtre 400 Heures 30018 (2003-2006)			
		Kits de filtre 400 Heures 30062 (2007 et après)			
	108-3842	108-3811 (Élément)		100-3192 (Élément 2000-06)	75-1310 (Élément - 2000-02)
		98-2982 (Sécurité)		112-9188 (Élément - 2007 et après)	107-9531 (Élément - 2003 et après)
				(Élément - Kit de Bio-Diesel)	

# GUIDES DE RÉFÉRENCE RAPIDE DES APPLICATIONS

*Filtres*

Produit utilisé sur	Filtre à huile moteur	Filtre à air	Filtre à carburant (essence)	Filtre à carburant (Diesel)	Filtre à liquide hydraulique
Reelmaster 216	235118 - Kohler (Élément d'évent)	4508302 - Kohler (Élément principal) 4508301 - Kohler (Élément externe)	38-8000 (En-ligne)		54-0110 (Élément)
Reelmaster 216D	85-4930	108-3808 (Élément)		130336040 - Perkins (Élément)	54-0110 (Élément)
Grounds Pro 2000	107-7817	92-0527 (Élément principal) 272490S - B&S (Élément externe)	38-8000 (En-ligne)		54-0110 (Élément)
Grounds Pro 2000D	108-3842	108-3811 (Élément)		63-8300 (Élément de filtre séparateur)	54-0110 (Élément)
Reelmaster 2000D	108-3842	108-3811 (Élément 2005 et après)		63-8300 (Élément de filtre séparateur)	54-0110 (Élément)
Reelmaster 2300D/2600D	85-4930	108-3811 (Élément)		130336040 - Perkins (Élément)	54-0110 (Élément)
Reelmaster 3100D	Kits de filtre 400 Heures 30016 (1999-2007)				
	Kits de filtre 400 Heures 30053 (2008 et après)				
	108-3841	108-3811 (Élément 2005 et après)		98-7612 (En-ligne - plastique 1999-07)	54-0110 (Élément)
	98-9493 (Élément d'évent)			108-3828 (En-ligne - métallique 1999-07)	
				98-9764 (Élément - 1999-07)	
				110-9049 (Élément - 2008 et après)	
				112-7836 (En-ligne - Kit de Bio-Diesel)	
				110-9015 (Élément - Kit de Bio-Diesel)	
Reelmaster 223D/5100D	108-3841	108-3833 (Élément) 48-7430 (Préfiltre complet)		63-8300 (Élément de filtre séparateur) 43-2550 (Pompe à carburant électrique)	75-1310 (Élément-Réservoir) 110-4146 (Élément-Trans) 75-6340 (Élément essieu avant)
Reelmaster 5210/5410/5510	Kits de filtre 400 Heures 30039 (2006-2007)				
	Kits de filtre 400 Heures 30054 (2008 et après)				
	108-3841	108-3810 (Élément)		98-7612 (En-ligne - plastique 2006-07)	86-3010 (Élément - Direction)
				108-3828 (En-ligne - métallique 2006-07)	94-2621 (Élément-Réservoir)
				98-9764 (Élément - 2006-07)	
				110-9049 (Élément - 2008 et après)	
				112-7836 (En-ligne - Kit de Bio-Diesel)	
				110-9015 (Élément - Kit de Bio-Diesel)	

Reelmaster Autoportées

Filtres

GUIDE DES APPLICATIONS

# GUIDES DE RÉFÉRENCE RAPIDE DES APPLICATIONS

## Filtres

Produit utilisé sur	Filter à huile moteur	Filter à air	Filter à carburant (essence)	Filter à carburant (Diesel)	Filter à liquide hydraulique	
Reelmaster 5200D/5400D	Kits de filtre 400 Heures 30015					
	108-3841	108-3810 (Élément 2005 et après)		98-7612 (En-ligne - plastique 1998)	75-1310 (Élément-Réservoir)	
	98-9493 (Élément d'évent)	48-7430 (Préfiltre complet)		108-3828 (En-ligne - métallique 1998)	110-4146 (Élément-Trans)	
				99-8351 (Assemblage 1999-01)	75-6340 (Élément essieu avant)	
				99-8358 (Élément 1999-01)		
				98-7612 (En-ligne - plastique 2002 et après)		
				108-3828 (En-ligne - métallique 2002 et après)		
				98-9764 (Élément de filtre séparateur)		
				112-7836 (En-ligne - Kit de Bio-Diesel)		
				110-9015 (Élément- Bio-Diesel)		
	Reelmaster 5300D	112-8409	108-3833 (Élément)		63-8300 (Élément de filtre séparateur)	75-1310 (Élément-Réservoir)
			48-7430 (Préfiltre complet)		43-2550 (Pompe à carburant électrique)	110-4146 (Élément-Trans)
					75-6340 (Élément essieu avant)	
Kits de filtre 400 Heures 30038						
Reelmaster 5500D	108-3841	108-3810 (Élément 2005 et après)		99-8351 (En-ligne 2000-01)	94-2621 (Élément-Réservoir)	
	98-9493 (Élément d'évent)	48-7430 (Préfiltre complet)		108-3828 (En-ligne 2002 et après)	110-4146 (Élément-Trans)	
				98-9764 (Élément de filtre séparateur)	75-1330 (Élément-Trans)	
				110-9015 (Élément- Bio-Diesel)	75-6340 (Élément essieu avant)	
	Kits de filtre 400 Heures 30040 (2006-2007)					
Reelmaster 5610	Kits de filtre 400 Heures 30055 (2008 et après)					
	108-3841	108-3812 (Élément)		98-7612 (En-ligne - plastique 2006-07)	86-3010 (Élément - Direction)	
				108-3828 (En-ligne - métallique 2006-07)	94-2621 (Élément-Réservoir)	
				98-9764 (Élément - 2006-07)		
				110-9049 (Élément - 2008 et après)		
				112-7836 (En-ligne - Kit de Bio-Diesel)		
				110-9015 (Élément - Kit de Bio-Diesel)		

Reelmaster Autoportées

Filtres

GUIDE DES APPLICATIONS

# GUIDES DE RÉFÉRENCE RAPIDE DES APPLICATIONS

*Filtres*

Produit utilisé sur	Filtre à huile moteur	Filtre à air	Filtre à carburant (essence)	Filtre à carburant (Diesel)	Filtre à liquide hydraulique	
Reelmaster 6500D/6700D	Kits de filtre 400 Heures 30014 (2003-2007)					
	Kits de filtre 400 Heures 30057 (2008 et après)					
	108-3837 (1995-01)	108-3812 (Externe)		76-5220 (Élément 1995-01)	94-2621 (Élément)	
	108-3841 (2001 et après)	108-3813 (Interne)		99-8351 (Assemblé 2001-02)		
	98-9493 (Élément d'évent 2001 et après)			99-8358 (Élément 2001-02)		
				98-7612 (En-ligne - plastique 2003-07)		
				108-3828 (En-ligne - métallique 2003-07)		
				98-9764 (Élément - 2003-07)		
				110-9049 (Élément - 2008 et après)		
				112-7836 (En-ligne - Kit de Bio-Diesel)		
				110-9015 (Élément - Kit de Bio-Diesel)		
	Reelmaster 335D/3500D	108-3837	108-3833 (Élément)		76-5220 (Élément)	86-3010 (Élément)
	Reelmaster 450D/4500D	108-3835	108-3833 (Élément)		60-5470 (Élément)	69-1720 (Élément 1986-92)
			48-7430 (Préfiltre complet)			86-6110 (Élément 1993 et après)
	Reelmaster Autoportée Reelmaster 4000D	Kits de filtre 400 Heures 30012 (2002-2007)				
Kits de filtre 400 Heures 30061 (2008 et après)						
104-5169		108-3812 (Externe)		98-7612 (En-ligne - plastique 1998-01)	86-6110 (Élément)	
98-7419 (Élément d'évent)		108-3813 (Interne)		108-3828 (En-ligne - métallique 1998-01)		
				99-8351 (Élément assemblé en-ligne 2002-03)		
				99-8358 (Élément en-ligne 2002-03)		
				98-7612 (En-ligne - plastique 2004-07)		
				108-3828 (En-ligne - métallique 2004-07)		
				76-5220 (Élément de filtre séparateur 1998-01)		
				98-9764 (Élément de séparateur 2002 et après)		
				112-7836 (En-ligne - Kit de Bio-Diesel)		
				110-9015 (Élément - Kit de Bio-Diesel)		

Filtres

GUIDE DES APPLICATIONS

# GUIDES DE RÉFÉRENCE RAPIDE DES APPLICATIONS

## Filtres

Produit utilisé sur	Filtre à huile moteur	Filtre à air	Filtre à carburant (essence)	Filtre à carburant (Diesel)	Filtre à liquide hydraulique
Groundsmaster 52		108-3808 (Élément)	108-3831 (En-ligne)		23-2300 (Élément-Trans)
Groundsmaster 62	108-3817	108-3833	108-3831 (En-ligne)		23-2300 (Élément-Trans)
Groundsmaster 217D	42-9030	108-3833 (Élément)		43-1820 (En-ligne)	23-2300 (Élément-Trans)
				43-5470 (Élément de filtre séparateur)	
				43-2550 (Pompe à carburant électrique)	
Groundsmaster 220	108-3817	108-3833 (Élément)	71-5960 (En-ligne)		23-2300 (Élément-Trans)
	57-8580 (Élément d'évent)				
Groundsmaster 220D/223D	108-3841	108-3833 (Élément)	Kits de filtre 400 Heures 30030		23-2300 (Élément-Trans)
				63-8300 (Élément de filtre séparateur)	
				43-2550 (Pompe à carburant électrique)	
Groundsmaster 224	108-3841	108-3833 (Élément)	108-3831 (En-ligne)		23-2300 (Élément-Trans)
			43-2550 (Pompe à carburant électrique)		
Groundsmaster 225			Kits de filtre 400 Heures 30002		
	108-3842	108-3833 (Élément)	108-3854 (En-ligne)		23-2300 (Élément-Trans)
	820314 - B&S (En option)				
Groundsmaster 228D			Kits de filtre 400 Heures 30001		
	108-3841	108-3810 (Élément)		98-7612 (En-ligne - plastique)	23-2300 (Élément-Trans)
	98-9493 (Élément d'évent)			108-3828 (En-ligne - métallique)	
				98-9764 (Élément de filtre séparateur)	
				112-7836 (En-ligne - Kit de Bio-Diesel)	
				110-9015 (Élément - Kit de Bio-Diesel)	
				43-2550 (Pompe à carburant électrique)	
Groundsmaster 322D	42-9030	108-3833 (Élément)		43-1820 (En-ligne)	23-2300 (Élément-Trans)
				43-5470 (Élément de filtre séparateur 1981-01)	
				63-8300 (Élément de filtre séparateur 1989-01)	
				43-2550 (Pompe à carburant électrique)	

Groundsmaster

Filtres

GUIDE DES APPLICATIONS

# GUIDES DE RÉFÉRENCE RAPIDE DES APPLICATIONS

*Filtres*

Produit utilisé sur	Filtre à huile moteur	Filtre à air	Filtre à carburant (essence)	Filtre à carburant (Diesel)	Filtre à liquide hydraulique
Groundsmaster 325D	Kits de filtre 400 Heures 30023				
	42-9030 (2 RM)	108-3833 (Élément)		43-1820 (En-ligne)	23-9740 (Élément)
	42-9030 (4 roues motrices 1991-94)			63-8300 (Élément de filtre séparateur)	
	108-3841 (4 RM 1995 et après)			43-2550 (Pompe à carburant électrique)	
Groundsmaster 327	Contactez votre distributeur TORO	108-3833 (Élément)	108-3831 (En-ligne)		23-2300 (Élément-Trans)
Groundsmaster 328D	Kits de filtre 400 Heures 30022 (2001-2007)				
	Kits de filtre 400 Heures 30059 (2008 et après)				
	108-3841	108-3810 (Élément)		98-7612 (En-ligne - plastique 2001-07)	23-9740 (Élément)
	98-9493 (Élément d'évent)			108-3828 (En-ligne - métallique 2001-07)	
				98-9764 (Élément - 2001-07)	
				110-9049 (Élément - 2008 et après)	
				112-7836 (En-ligne - Kit de Bio-Diesel)	
				110-9015 (Élément - Kit de Bio-Diesel)	
				43-2550 (Pompe à carburant électrique)	
	Groundsmaster 345	Kits de filtre 400 Heures 30021			
108-3817		108-3833 (Élément)	108-3831 (au réservoir)		23-9740 (Élément)
			95-3305 (Moteur 1989-98) FG778B - Ford (Moteur 1999 et après)		
Groundsmaster 455D	Kits de filtre 400 Heures 30028				
	108-3837	108-3833 (Élément 1992-95)		76-5220 (Élément)	86-3010 (Élément)
		108-3812 (Externe - 1996 et après)			
		108-3813 (Interne - 1996 et après)			
Groundsmaster 580D	Kits de filtre 400 Heures 30024 (1989-2003)				
	Kits de filtre 400 Heures 30063 (2004 et après)				
	108-3835 (1989-97)	108-3809 (Élément 1989-97)		108-3818 (Élément de filtre de pompe à injection)	69-1720 (Élément)
	110-6166 (1998 et après)	108-3815 (Élément 2005 et après)		70-4790 (Pompe d'alimentation en carburant)	
				69-1770 (Élément 1989-03)	
				60-5470 (Élément 2004-05)	
				108-3831 (En-ligne 2006 et après)	
Groundsmaster 3000	FL-400-A - Ford	108-3812 (Élément 1996)	FG795A - Ford		94-3951 (Élément)
	Groundsmaster 3000D	Kits de filtre 400 Heures 30010			
108-3837		108-3812 (Élément 1996)		76-5220 (Élément)	94-3951 (Élément)
93-5670 (Élément d'évent)					

Groundsmaster

Filtres

GUIDE DES APPLICATIONS

# GUIDES DE RÉFÉRENCE RAPIDE DES APPLICATIONS

## Filtres

Produit utilisé sur	Filtre à huile moteur	Filtre à air	Filtre à carburant (essence)	Filtre à carburant (Diesel)	Filtre à liquide hydraulique	
Groundsmaster 3280D	Kits de filtre 400 Heures 30034 (2005-2007)					
	Kits de filtre 400 Heures 30051 (2008 et après)					
	108-3841	108-3810 (Élément 2005 et après)		98-7612 (En-ligne - plastique 2005-07)	23-2300 (Élément-Trans)	
				108-3828 (En-ligne - métallique 2005-07)		
				98-9764 (Élément - 2005-07)		
				110-9049 (Élément - 2008 et après)		
				112-7836 (En-ligne - Kit de Bio-Diesel)		
				110-9015 (Élément - Kit de Bio-Diesel)		
	Groundsmaster 3320	108-3842	108-3810 (Élément 2005 et après)	108-3854 (En-ligne)		23-2300 (Élément-Trans)
	Groundsmaster 3500D/3505D	Kits de filtre 400 Heures 30027 (2002-2007)				
Kits de filtre 400 Heures 30058 (2008 et après)						
108-3841		108-3810 (Élément 2005 et après)		98-7612 (En-ligne - plastique 2002-07)	54-0110 (Élément 2000-01)	
98-9493 (Élément d'évent)				108-3828 (En-ligne - métallique 2002-07)	86-3010 (Élément)	
				98-9764 (Élément - 2002-07)		
				110-9049 (Élément - 2008 et après)		
				112-7836 (En-ligne - Kit de Bio-Diesel)		
				110-9015 (Élément - Kit de Bio-Diesel)		
Groundsmaster 4000D/4100D		Kits de filtre 400 Heures 30029 (2001-2007)				
		Kits de filtre 400 Heures 30056 (2008)				
	Kits de filtre 400 Heures 30066 (2009 et après)					
	104-5169 (2001-08)	108-3816 (Interne 2004 et après)		98-7612 (En-ligne - plastique 2001-07)	75-1310 (Pompe à carburant électrique)	
	115-8527 (2009 et après)	108-3814 (Externe 2004 et après)		108-3828 (En-ligne - métallique 2001-07)	94-2621 (Élément-collecteur)	
	98-7419 (Élément d'évent)			98-9764 (Élément - 2001-07)		
				110-9049 (Élément - 2008 et après)		
				112-7836 (En-ligne - Kit de Bio-Diesel)		
				110-9015 (Élément - Kit de Bio-Diesel)		
	Groundsmaster 4500D/4700D	Kits de filtre 400 Heures 30029 (2002-2007)				
Kits de filtre 400 Heures 30056 (2008)						
Kits de filtre 400 Heures 30066 (2009 et après)						
104-5169 (2002-08)		108-3816 (Interne 2004 et après)		98-7612 (En-ligne - plastique 2002-07)	75-1310 (Pompe à carburant électrique)	
115-8527 (2009 et après)		108-3814 (Externe 2004 et après)		108-3828 (En-ligne - métallique 2002-07)	94-2621 (Élément-collecteur)	
98-7419 (Élément d'évent)				98-9764 (Élément - 2002-07)		
				110-9049 (Élément - 2008 et après)		
				112-7836 (En-ligne - Kit de Bio-Diesel)		
				110-9015 (Élément - Kit de Bio-Diesel)		

Groundsmaster

Filtres

GUIDE DES APPLICATIONS

# GUIDES DE RÉFÉRENCE RAPIDE DES APPLICATIONS

## Filtres

Produit utilisé sur	Filtre à huile moteur	Filtre à air	Filtre à carburant (essence)	Filtre à carburant (Diesel)	Filtre à liquide hydraulique	
Groundsmaster	Groundsmaster 5900/5910	115-8868	115-8877 (Interne)		86-6110 (Élément principal)	
			115-8887 (Externe)		75-1310 (élément prise de force)	
	Groundsmaster 7200/7210	Kits de filtre 400 Heures 30037 (2007)				
		Kits de filtre 400 Heures 30052 (2008 et après)				
		108-3841	108-3810 (Élément)		98-7612 (En-ligne - plastique 2007)	108-5194 (Élément-Trans)
					108-3828 (En-ligne - métallique 2007)	
					98-9764 (Élément - 2007)	
					110-9049 (Élément - 2008 et après)	
					110-9015 (Élément - Kit de Bio-Diesel)	

Produit utilisé sur	Filtre à huile moteur	Filtre à air	Filtre à carburant (essence)	Filtre à liquide hydraulique	Filtre à eau	
ProCore Processor	842921 - B&S	108-3810 (Élément)	695666 - B&S			
Aérateur	Hydroject Aérateur 3000/4000	Kits de maintenance 400 Heures 30008				
		57-8580 (Élément d'évent)	82-0660 (Élément)	71-5960 (En-ligne)	67-8110 (Élément -3000 uniquement)	86-9100 (Préfiltre assemblé)
		108-3817				86-9120 (Réceptacle de préfiltre)
						86-9140 (Élément de préfiltre)
						86-8630 (Élément - Standard)
Hydroject 3010	52 050 02-S - Kohler	25 083 01-S - Kohler (Primaire)	24 050 09-S - Kohler (En-ligne)	67-8110 (Élément)	86-9100 (Préfiltre assemblé)	
		25 083 04-S - Kohler (Sécurité)			86-9120 (Réceptacle de préfiltre)	
					86-9140 (Élément de préfiltre)	
					86-8630 (Élément)	

Produit utilisé sur	Filtre à huile moteur	Filtre à air	Filtre à carburant (essence)	Filtre à carburant (Diesel)	Filtre à liquide hydraulique	
Véhicule	Workman 1100/MD	Kits de filtre 400 Heures 30005				
			108-3811 (Élément)	94-2690 (En-ligne)		
	Workman 2100/2110	Kits de filtre 400 Heures 30004				
		107-7817 (2000-07)	108-3811 (Élément)	94-2690 (En-ligne)		
		842921 - B&S (2008 et après)				
	Workman MDX	Kits de filtre 400 Heures 30004				
		107-7817	108-3811 (Élément)	94-2690 (En-ligne)		
	Workman 3100	12 050 01-S - Kohler	47 083 03-S - Kohler (Élément principal 94-01)	108-3831 (En-ligne 1993-99)		54-0110 (Élément 1994-03)
			24 050 10 - Kohler (Élément d'évent)	24 083 03-S - Kohler (Élément principal 02 et après)	108-3854 (En-ligne 2000 et après)	
			24 083 02-S - Kohler (Élément - Enveloppe externe 94-01)			
		24 083 05-S - Kohler (Élément - Enveloppe externe 02 et après)				
Workman 3120	12 050 01-S - Kohler	47 083 03-S - Kohler (Élément principal)	108-3831 (En-ligne)		54-0110 (Élément)	
		24 050 10 - Kohler (Élément d'évent)	24 083 02-S - Kohler (Élément externe)			

# GUIDES DE RÉFÉRENCE RAPIDE DES APPLICATIONS

## Filtres

	Produit utilisé sur	Filtre à huile moteur	Filtre à air	Filtre à carburant (essence)	Filtre à carburant (Diesel)	Filtre à liquide hydraulique
Véhicule	Workman 3200	Kits de maintenance 400 Heures 30017 (2002-2007)				
		42-9030 (1993-94)	108-3808 (Élément 1993-98)	108-3831 (1993-99)		54-0110 (Élément 1993-03)
		108-3841 (1995-01)	98-2982 (Élément de sécurité 99-01)	108-3854 (En-ligne 2000 et après)		
		108-3842 (2002 et après)				
	Workman 3210/3220	108-3841	108-3811 (Élément)	108-3831 (En-ligne)		54-0110 (Élément)
			98-2982 (Élément de sécurité)			
	Workman 3300D/4300D	Kits de filtre 400 Heures 30006 (2002 et après)				
		108-3841 (1993-01)	108-3808 (Élément 1993-98)		63-8300 (Élément de filtre séparateur)	54-0110 (Élément 1993-03)
		108-3842 (2002 et après)	108-3811 (Élément 99 et après)		43-2550 (Pompe à carburant électrique)	
			98-2982 (Élément de sécurité 99 et après)			
Workman 3310D/3220D	108-3841	108-3811 (Élément)		63-8300 (Élément de filtre séparateur)	54-0110 (Élément)	
		98-2982 (Élément de sécurité)		43-2550 (Pompe à carburant électrique)		
Workman 3420	108-3841	108-3811 (Élément)	108-3831 (En-ligne)		54-0110 (Élément)	
Workman 4200	Kits de maintenance 400 Heures 30017 (2002-2007)					
	108-3841 (1995-01)	108-3808 (Élément 1993-98)	108-3831 (En-ligne 1993-99)		54-0110 (Élément 1995-03)	
	108-3842 (2002 et après)	108-3811 (Élément 1999 et après)	108-3854 (En-ligne 2000 et après)			
		98-2982 (Élément de sécurité 99 et après)				
Workman HD	Kohler	Kohler	108-3854 (En-ligne)		54-0110 (Élément)	
			115-7854 (En-ligne)			
Workman HDX	108-3842	108-3811 (Élément)	115-7854 (En-ligne)		54-0110 (Élément)	
Workman HDX-D	108-3842	108-3811 (Élément)		110-9049 (Élément de filtre séparateur)	54-0110 (Élément)	
Workman Kit de compresseur		92-9638 (Filtre d'entrée)				
Sand Pro		108-3808 (Élément)	108-3831 (En-ligne)		23-9740 (Élément)	
Sand Pro 2000/3000		45 083 02 - Kohler (Élément principal)	108-3831 (En-ligne)		23-9740 (Élément)	
		45 083 01 - Kohler (Élément externe)				
		108-3808 (Élément à distance)				
Sand Pro 2020/3020/5020	107-7817	92-0527 (Élément principal)	94-2690 (En-ligne)		23-9740 (Élément)	
		272490S - B&S (Élément externe)				
		108-3811 (Élément à distance)				
Sand Pro 5000	107-7817	92-0527 (Élément principal)	94-2690 (En-ligne)		23-9740 (Élément)	
		272490S - B&S (Élément externe)				
		108-3808 (Élément à distance 92-94)				
		108-3811 (Élément à distance 95 et après)				
Sand/Infield Pro 3040/5040	Kits de filtre 400 Heures 30035					
	107-7817	108-3811 (Élément à distance)	94-2690 (En-ligne)		54-0110 (Élément)	

# GUIDES DE RÉFÉRENCE RAPIDE DES APPLICATIONS

*Filtres*

Produit utilisé sur	Filtre à huile moteur	Filtre à air	Filtre à carburant (essence)	Filtre à carburant (Diesel)	Filtre à liquide hydraulique
Multi-Pro 1100	12 050 01 - Kohler	47 083 03-S - Kohler	24 050 02S - Kohler		112-8401 (Élément)
Multi-Pro 1200/1250	108-3847	47 083 03-S - Kohler (Élément principal) 24 083 02-S - Kohler (Élément externe)	24 050 02S - Kohler (En-ligne)		54-0110 (Élément)
Multi-Pro 5200	Contactez votre distributeur TORO	106-4904 (Élément)	108-3854 (En-ligne)		41763 (Élément)
Multi-Pro 5500	108-3817	106-4904 (Élément) 92-3814 (Élément - Cab)	108-3854 (En-ligne)		86-3010 (En-ligne)
Multi-Pro 5600	108-3817	106-4904 (Élément)	108-3854 (En-ligne)		86-3010 (En-ligne)
Multi-Pro 5700D	108-3841	108-3810 (Élément)		98-7612 (En-ligne - plastique) 108-3828 (En-ligne - métallique) 98-9764 (Élément - 2004-07) 110-9049 (Élément - 2008 et après) 112-7836 (En-ligne - Kit de Bio-Diesel) 110-9015 (Élément - Kit de Bio-Diesel)	86-3010 (Élément)

Produit utilisé sur	Filtre à huile moteur	Filtre à air	Filtre à carburant (essence)	Filtre à liquide hydraulique	Filtre à eau
50T/80T Pulvérisateur remorqué					99-0775 (Suction - 30) 99-0853 (Buse - 50)
Pulvérisateur remorqué 300T					100-6991 (Suction - 30 vert) 100-8642 (Suction - 50 bleu) 100-6992 (Suction - 80 Rouge) 100-6756 (Pression)
Rake-O-Vac 66"/167 cm	12 050 01 - Kohler	47 083 03 - Kohler (Élément principal) 24 050 01 - Kohler (Élément d'évent) 108-3808 (Élément à distance)	25 050 03 - Kohler (En-ligne)		
Turf Sweeper 4800	52 050 02-S - Kohler (2001 et après)	47 083 03 - Kohler (Élément principal 01 et après) 24 083 02 - Kohler (Élément - Enveloppe externe 01 et après)	108-3854 (En-ligne)	01-317-0240 (Élément 1992-95) 23-9740 (Élément 1997 et après)	
Top Dresser			93-0918 (En-ligne -5000)	86-3010 (Élément-2500)	
Souffleur de débris 800	108-3847	24 083 03 - Kohler (Élément principal) 24 083 05 - Kohler (Élément externe)	108-3854 (En-ligne)		
Traceur de lignes 1200	108-3842	108-2604 (Élément principal) 108-2603 (Élément en mousse)			Kits de filtre 400 Heures 30036
Goosen G-350 Mid Vac	GVA15205 (Moteur Robin)	GVA15201 (Élément de filtre de moteur Robin)	SBA14700	SVB14520 (Élément)	
Goosen BL3000PT Souffleur de débris	GVA15205 (Moteur Robin)	GVA15201 (Élément de filtre de moteur Robin)	SBA14700		

Équipement d'Entretien du Gazon

Multi-Pro

Filtres

GUIDE DES APPLICATIONS

## 4 ÉTAPES SIMPLES <sup>1</sup> pour configurer VOTRE PULVÉRISATEUR

- 1** CHOISIR UNE BUSE SYSTÉMIQUE OU PAR CONTACT
- 2** DÉTERMINER LA BUSE QUI CORRESPOND À VOTRE APPLICATION
  - herbicides • fongicides • insecticides
  - fertilisant liquide • dispersion
- 3** SÉLECTIONNER LE FILTRE QUI S'ADAPTE À LA BUSE
  - Grille 80 • Grille 50 • Grille 30
- 4** COMMANDER L'EMBOU ET LE JOINT CORRECTS POUR VOTRE BUSE



**N'oubliez pas d'installer les trois buses**

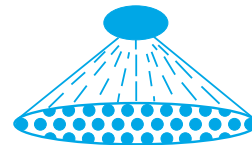
sur la tourelle pour permettre une diversité d'applications.

	EMBOU	JOINT
Buses systémiques	95-9186	40998
Buses de contact	94-8720	40998

## BUSES SYSTÉMIQUES

FLÈCHE OUVERTE

Les buses systémiques offrent une excellente distribution du jet grand angle aplati. La masse plus importante des gouttelettes réduit leur dispersion.




	EXCELLENT	TRÈS BON	BON
Herbicides			
Incorporés au sol	•		
Pré-émergence	•		
Post-émergence		•	
Fongicides		•	
Insecticides		•	
Fertilisant liquide	•		
Dispersion	•		

## BUSES DE CONTACT

TOUTES FLÈCHES

Les buses de contact offrent une forme de distribution du jet variable en fonction de la pression. Cette variabilité permet une meilleure couverture à haute pression et moins de dispersion à basse pression.



	EXCELLENT	TRÈS BON	BON
Herbicides			
Incorporés au sol			
Pré-émergence			
Post-émergence	• contact/haute-pression		• systémique/basse-pression
Fongicides	• contact/haute-pression		• systémique/basse-pression
Insecticides	• contact/haute-pression		• systémique/basse-pression
Fertilisant liquide		• systémique/basse-pression	• contact/haute-pression
Dispersion			• contact/haute-pression

## 3 FILTRES DE BUSES

	Grille 80	Grille 50	Grille 30
Description			
Número de pièce	100-6992	100-8642	100-6991

## BUSES SYSTÉMIQUES - GALLONS PAR 1000 PDS<sup>2</sup> (ESPACEMENT DE 20 POUCHES ENTRE LES BUSES)

Numéro de pièce Toro	Description de la buse et Code couleur	Pression (PSI)	Capacité 1 buse (GPM)	1ère vitesse		2ème vitesse				3ème vitesse	
				Vitesse (Mi/h)							
				2,5	3	3,5	4	4,5	5	5,5	6
95-9221	Filetage 1/2" 0,2 (GPM) Jaune	25	0,16	0,44	0,36	0,31	0,27	0,24	0,22	0,20	0,18
		30	0,17	0,46	0,39	0,33	0,29	0,26	0,23	0,21	0,19
		40	0,20	0,54	0,45	0,39	0,34	0,30	0,27	0,25	0,23
		50	0,22	0,60	0,50	0,43	0,37	0,33	0,30	0,27	0,25
		60	0,24	0,65	0,54	0,47	0,41	0,36	0,33	0,30	0,27
75	0,27	0,73	0,61	0,52	0,46	0,41	0,37	0,33	0,30	0,27	
95-9222	Filetage 1/4" 0,4 (GPM) Rouge	25	0,32	0,87	0,73	0,62	0,54	0,48	0,44	0,40	0,36
		30	0,35	0,95	0,79	0,68	0,60	0,53	0,48	0,43	0,40
		40	0,40	1,09	0,91	0,78	0,68	0,60	0,54	0,49	0,45
		50	0,45	1,22	1,02	0,87	0,77	0,68	0,61	0,56	0,51
		60	0,49	1,33	1,11	0,95	0,83	0,74	0,67	0,61	0,56
75	0,55	1,50	1,25	1,07	0,94	0,83	0,75	0,68	0,62	0,57	
95-9223	Filetage 1/4" 0,5 (GPM) Brune	25	0,40	1,09	0,91	0,78	0,68	0,60	0,54	0,49	0,45
		30	0,43	1,17	0,97	0,84	0,73	0,65	0,58	0,53	0,49
		40	0,50	1,36	1,13	0,97	0,85	0,76	0,68	0,62	0,57
		50	0,56	1,52	1,27	1,09	0,95	0,85	0,76	0,69	0,63
		60	0,61	1,66	1,38	1,19	1,04	0,92	0,83	0,75	0,69
75	0,68	1,85	1,54	1,32	1,16	1,03	0,92	0,84	0,77	0,72	
95-9224	Filetage 1/4" 0,6 (GPM) Gris	25	0,47	1,28	1,07	0,91	0,80	0,71	0,64	0,58	0,53
		30	0,52	1,41	1,18	1,01	0,88	0,79	0,71	0,64	0,59
		40	0,60	1,63	1,36	1,17	1,02	0,91	0,82	0,74	0,68
		50	0,67	1,82	1,52	1,30	1,14	1,01	0,91	0,83	0,76
		60	0,73	1,99	1,65	1,42	1,24	1,10	0,99	0,90	0,83
75	0,82	2,23	1,86	1,59	1,39	1,24	1,12	1,01	0,93	0,87	
95-9225	Filetage 1/4" 0,8 (GPM) Blanche	25	0,63	1,71	1,43	1,22	1,07	0,95	0,86	0,78	0,71
		30	0,69	1,88	1,56	1,34	1,17	1,04	0,94	0,85	0,78
		40	0,80	2,18	1,81	1,55	1,36	1,21	1,09	0,99	0,91
		50	0,89	2,42	2,02	1,73	1,51	1,34	1,21	1,10	1,01
		60	0,98	2,67	2,22	1,90	1,67	1,48	1,33	1,21	1,11
75	1,10	2,99	2,49	2,14	1,87	1,66	1,50	1,36	1,25	1,15	
95-9188	Filetage 1/4" 1,0 (GPM) Bleu clair	25	0,79	2,15	1,79	1,53	1,34	1,19	1,07	0,98	0,90
		30	0,87	2,37	1,97	1,69	1,48	1,31	1,18	1,08	0,99
		40	1,00	2,72	2,27	1,94	1,70	1,51	1,36	1,24	1,13
		50	1,12	3,05	2,54	2,18	1,90	1,69	1,52	1,38	1,27
		60	1,22	3,32	2,77	2,37	2,07	1,84	1,66	1,51	1,38
75	1,37	3,73	3,11	2,66	2,33	2,07	1,86	1,69	1,55	1,43	
95-9226	Filetage 1/4" 1,5 (GPM) Vert clair	25	1,19	3,24	2,70	2,31	2,02	1,80	1,62	1,47	1,35
		30	1,30	3,54	2,95	2,53	2,21	1,96	1,77	1,61	1,47
		40	1,50	4,08	3,40	2,91	2,55	2,27	2,04	1,85	1,70
		50	1,68	4,57	3,81	3,26	2,86	2,54	2,28	2,08	1,90
		60	1,84	5,00	4,17	3,57	3,13	2,78	2,50	2,27	2,09
75	2,05	5,58	4,65	3,98	3,49	3,10	2,79	2,53	2,32	2,17	

Grille 80

Grille 50

Grille 30

## BUSES DE CONTACT - GALLONS PAR 1000 PDS<sup>2</sup> (ESPACEMENT DE 20 POUCHES ENTRE LES BUSES)

Numéro de pièce Toro	Description de la buse et Code couleur	Pression (PSI)	Capacité 1 buse (GPM)	1ère vitesse		2ème vitesse				3ème vitesse	
				Vitesse (Mi/h)							
				2,5	3	3,5	4	4,5	5	5,5	6
94-8714	Portée étendue 110 degrés, 0,4 (GPM) Rouge	20	0,28	0,76	0,63	0,54	0,48	0,42	0,38	0,35	0,32
		30	0,35	0,95	0,79	0,68	0,60	0,53	0,48	0,43	0,40
		40	0,40	1,09	0,91	0,78	0,68	0,60	0,54	0,49	0,45
		50	0,45	1,22	1,02	0,87	0,77	0,68	0,61	0,56	0,51
		60	0,49	1,33	1,11	0,95	0,83	0,74	0,67	0,61	0,56
117-5835	Portée étendue 110 degrés, 0,5 (GPM) Brune	20	0,35	0,95	0,79	0,68	0,60	0,53	0,48	0,43	0,40
		30	0,43	1,17	0,97	0,84	0,73	0,65	0,58	0,53	0,49
		40	0,50	1,36	1,13	0,97	0,85	0,76	0,68	0,62	0,57
		50	0,56	1,52	1,27	1,09	0,95	0,85	0,76	0,69	0,63
		60	0,61	1,66	1,38	1,19	1,04	0,92	0,83	0,75	0,69
117-5836	Portée étendue 110 degrés, 0,6 (GPM) Gris	20	0,42	1,14	0,95	0,82	0,71	0,63	0,57	0,52	0,48
		30	0,52	1,41	1,18	1,01	0,88	0,79	0,71	0,64	0,59
		40	0,60	1,63	1,36	1,17	1,02	0,91	0,82	0,74	0,68
		50	0,67	1,82	1,52	1,30	1,14	1,01	0,91	0,83	0,76
		60	0,73	1,99	1,65	1,42	1,24	1,10	0,99	0,90	0,83
117-5837	Portée étendue 110 degrés, 0,8 (GPM) Blanche	20	0,57	1,55	1,29	1,11	0,97	0,86	0,78	0,70	0,65
		30	0,69	1,88	1,56	1,34	1,17	1,04	0,94	0,85	0,78
		40	0,80	2,18	1,81	1,55	1,36	1,21	1,09	0,99	0,91
		50	0,89	2,42	2,02	1,73	1,51	1,34	1,21	1,10	1,01
		60	0,98	2,67	2,22	1,90	1,67	1,48	1,33	1,21	1,11
117-5838	Portée étendue 110 degrés, 1,0 (GPM) Inox	20	0,71	1,93	1,61	1,38	1,21	1,07	0,97	0,88	0,80
		30	0,87	2,37	1,97	1,69	1,48	1,31	1,18	1,08	0,99
		40	1,00	2,72	2,27	1,94	1,70	1,51	1,36	1,24	1,13
		50	1,12	3,05	2,54	2,18	1,90	1,69	1,52	1,38	1,27
		60	1,22	3,32	2,77	2,37	2,07	1,84	1,66	1,51	1,38
117-5839	Portée étendue 110 degrés, 1,5 (GPM) Inox	20	1,06	2,88	2,40	2,06	1,80	1,60	1,44	1,31	1,20
		30	1,30	3,54	2,95	2,53	2,21	1,96	1,77	1,61	1,47
		40	1,50	4,08	3,40	2,91	2,55	2,27	2,04	1,85	1,70
		50	1,68	4,57	3,81	3,26	2,86	2,54	2,28	2,08	1,90
		60	1,84	5,00	4,17	3,57	3,13	2,78	2,50	2,27	2,09

NOTE : La pression plus faible produit des gouttelettes de plus grosse masse et une réduction du brouillard sous la flèche couverte.

Grille 80

Grille 50

Grille 30

## BUSES SYSTÉMIQUES - GALLONS PAR ACRE (ESPACEMENT DE 20 POUCHES ENTRE LES BUSES)

Numéro de pièce Toro	Description de la buse et Code couleur	Pression (PSI)	Capacité 1 buse (GPM)	1ère vitesse		2ème vitesse					3ème vitesse		
				Vitesse (Mi/h)									
				2,5	3	3,5	4	4,5	5	5,5	6		
95-9221	Filetage 1/2" 0,2 (GPM) Jaune	25	0,16	19,0	15,8	13,6	11,9	10,6	9,5	8,6	7,9		
		30	0,17	20,2	16,8	14,4	12,6	11,2	10,1	9,2	8,4		
		40	0,20	23,8	19,8	17,0	14,9	13,2	11,9	10,8	9,9		
		50	0,22	26,1	21,8	18,7	16,3	14,5	13,1	11,9	10,9		
		60	0,24	28,5	23,8	20,4	17,8	15,8	14,3	13,0	11,9		
75	0,27	32,1	26,7	22,9	20,0	17,8	16,0	14,6	13,4				
95-9222	Filetage 1/4" 0,4 (GPM) Rouge	25	0,32	38,0	31,7	27,2	23,8	21,1	19,0	17,3	15,8		
		30	0,35	41,6	34,7	29,7	26,0	23,1	20,8	18,9	17,3		
		40	0,40	47,5	39,6	33,9	29,7	26,4	23,8	21,6	19,8		
		50	0,45	53,5	44,6	38,2	33,4	29,7	26,7	24,3	22,3		
		60	0,49	58,2	48,5	41,6	36,4	32,3	29,1	26,5	24,3		
75	0,55	65,3	54,5	46,7	40,8	36,3	32,7	29,7	27,2				
95-9223	Filetage 1/4" 0,5 (GPM) Brune	25	0,40	47,5	39,6	33,9	29,7	26,4	23,8	21,6	19,8		
		30	0,43	51,1	42,6	36,5	31,9	28,4	25,5	23,2	21,3		
		40	0,50	59,4	49,5	42,4	37,1	33,0	29,7	27,0	24,8		
		50	0,56	66,5	55,4	47,5	41,6	37,0	33,3	30,2	27,7		
		60	0,61	72,5	60,4	51,8	45,3	40,3	36,2	32,9	30,2		
75	0,68	80,8	67,3	57,7	50,5	44,9	40,4	36,7	33,7				
95-9224	Filetage 1/4" 0,6 (GPM) Gris	25	0,47	55,8	46,5	39,9	34,9	31,0	27,9	25,4	23,3		
		30	0,52	61,8	51,5	44,1	38,6	34,3	30,9	28,1	25,7		
		40	0,60	71,3	59,4	50,9	44,6	39,6	35,6	32,4	29,7		
		50	0,67	79,6	66,3	56,9	49,7	44,2	39,8	36,2	33,2		
		60	0,73	86,7	72,3	61,9	54,2	48,2	43,4	39,4	36,1		
75	0,82	97,4	81,2	69,6	60,9	54,1	48,7	44,3	40,6				
95-9225	Filetage 1/4" 0,8 (GPM) Blanche	25	0,63	74,8	62,4	53,5	46,8	41,6	37,4	34,0	31,2		
		30	0,69	82,0	68,3	58,6	51,2	45,5	41,0	37,3	34,2		
		40	0,80	95,0	79,2	67,9	59,4	52,8	47,5	43,2	39,6		
		50	0,89	105,7	88,1	75,5	66,1	58,7	52,9	48,1	44,1		
		60	0,98	116,4	97,0	83,2	72,8	64,7	58,2	52,9	48,5		
75	1,10	130,7	108,9	93,3	81,7	72,6	65,3	59,4	54,5				
95-9188	Filetage 1/4" 1,0 (GPM) Bleu clair	25	0,79	93,9	78,2	67,0	58,7	52,1	46,9	42,7	39,1		
		30	0,87	103,4	86,1	73,8	64,6	57,4	51,7	47,0	43,1		
		40	1,00	118,8	99,0	84,9	74,3	66,0	59,4	54,0	49,5		
		50	1,12	133,1	110,9	95,0	83,2	73,9	66,5	60,5	55,4		
		60	1,22	144,9	120,8	103,5	90,6	80,5	72,5	65,9	60,4		
75	1,37	162,8	135,6	116,3	101,7	90,4	81,4	74,0	67,8				
95-9226	Filetage 1/4" 1,5 (GPM) Vert clair	25	1,19	141,4	117,8	101,0	88,4	78,5	70,7	64,3	58,9		
		30	1,30	154,4	128,7	110,3	96,5	85,8	77,2	70,2	64,4		
		40	1,50	178,2	148,5	127,3	111,4	99,0	89,1	81,0	74,3		
		50	1,68	199,6	166,3	142,6	124,7	110,9	99,8	90,7	83,2		
		60	1,84	218,6	182,2	156,1	136,6	121,4	109,3	99,4	91,1		
75	2,05	243,5	203,0	174,0	152,2	135,3	121,8	110,7	101,5				

Grille 80

Grille 50

Grille 30

## BUSES DE CONTACT - GALLONS PAR ACRE (ESPACEMENT DE 20 POUCHES ENTRE LES BUSES)

Numéro de pièce Toro	Description de la buse et Code couleur	Pression (PSI)	Capacité 1 buse (GPM)	1ère vitesse		2ème vitesse					3ème vitesse		
				Vitesse (Mi/h)									
				2,5	3	3,5	4	4,5	5	5,5	6		
94-8714	Portée étendue 110 degrés, 0,4 (GPM) Rouge	20	0,28	33,3	27,7	23,8	20,8	18,5	16,6	15,1	13,9		
		30	0,35	41,6	34,7	29,7	26,0	23,1	20,8	18,9	17,3		
		40	0,40	47,5	39,6	33,9	29,7	26,4	23,8	21,6	19,8		
		50	0,45	53,5	44,6	38,2	33,4	29,7	26,7	24,3	22,3		
		60	0,49	58,2	48,5	41,6	36,4	32,3	29,1	26,5	24,3		
117-5835	Portée étendue 110 degrés, 0,5 (GPM) Brune	20	0,35	41,6	34,7	29,7	26,0	23,1	20,8	18,9	17,3		
		30	0,43	51,1	42,6	36,5	31,9	28,4	25,5	23,2	21,3		
		40	0,50	59,4	49,5	42,4	37,1	33,0	29,7	27,0	24,8		
		50	0,56	66,5	55,4	47,5	41,6	37,0	33,3	30,2	27,7		
		60	0,61	72,5	60,4	51,8	45,3	40,3	36,2	32,9	30,2		
117-5836	Portée étendue 110 degrés, 0,6 (GPM) Gris	20	0,42	49,9	41,6	35,6	31,2	27,7	24,9	22,7	20,8		
		30	0,52	61,8	51,5	44,1	38,6	34,3	30,9	28,1	25,7		
		40	0,60	71,3	59,4	50,9	44,6	39,6	35,6	32,4	29,7		
		50	0,67	79,6	66,3	56,9	49,7	44,2	39,8	36,2	33,2		
		60	0,73	86,7	72,3	61,9	54,2	48,2	43,4	39,4	36,1		
117-5837	Portée étendue 110 degrés, 0,8 (GPM) Blanche	20	0,57	67,7	56,4	48,4	42,3	37,6	33,9	30,8	28,2		
		30	0,69	82,0	68,3	58,6	51,2	45,5	41,0	37,3	34,2		
		40	0,80	95,0	79,2	67,9	59,4	52,8	47,5	43,2	39,6		
		50	0,89	105,7	88,1	75,5	66,1	58,7	52,9	48,1	44,1		
		60	0,98	116,4	97,0	83,2	72,8	64,7	58,2	52,9	48,5		
117-5838	Portée étendue 110 degrés, 1,0 (GPM) Inox	20	0,71	84,3	70,3	60,2	52,7	46,9	42,2	38,3	35,1		
		30	0,87	103,4	86,1	73,8	64,6	57,4	51,7	47,0	43,1		
		40	1,00	118,8	99,0	84,9	74,3	66,0	59,4	54,0	49,5		
		50	1,12	133,1	110,9	95,0	83,2	73,9	66,5	60,5	55,4		
		60	1,22	144,9	120,8	103,5	90,6	80,5	72,5	65,9	60,4		
117-5839	Portée étendue 110 degrés, 1,5 (GPM) Inox	20	1,06	125,9	104,9	89,9	78,7	70,0	63,0	57,2	52,5		
		30	1,30	154,4	128,7	110,3	96,5	85,8	77,2	70,2	64,4		
		40	1,50	178,2	148,5	127,3	111,4	99,0	89,1	81,0	74,3		
		50	1,68	199,6	166,3	142,6	124,7	110,9	99,8	90,7	83,2		
		60	1,84	218,6	182,2	156,1	136,6	121,4	109,3	99,4	91,1		

Grille 80

Grille 50

Grille 30

NOTE : La pression plus faible produit des gouttelettes de plus grosse masse et une réduction du brouillard sous la flèche couverte.

## BUSES SYSTÉMIQUES - LITRES PAR HECTARE (ESPACEMENT DE 50 CM ENTRE LES BUSES)

Numéro de pièce Toro	Description de la buse et Code couleur	Pression (Bars) (100 x kPa)	Capacité 1 buse (l/min)	1ère vitesse		2ème vitesse				3ème vitesse	
				Vitesse (km/h)							
				4,02	4,83	5,63	6,44	7,24	8,05	8,85	9,65
95-9221	Filetage 1/2" 0,2 (GPM) Jaune	1,72	0,61	181	150	129	113	100	90	82	75
		2,07	0,64	192	160	137	120	107	96	87	80
		2,76	0,76	226	188	161	141	125	113	103	94
		3,45	0,83	249	207	177	155	138	124	113	104
		4,13	0,91	271	226	194	169	151	135	123	113
5,17	1,02	305	254	218	190	169	152	139	127	127	
95-9222	Filetage 1/4" 0,4 (GPM) Rouge	1,72	1,21	362	301	258	226	201	181	164	151
		2,07	1,32	395	329	282	247	220	197	180	165
		2,76	1,51	452	376	323	282	251	226	205	188
		3,45	1,70	508	423	363	317	282	254	231	212
		4,13	1,85	554	461	395	346	307	276	251	231
5,17	2,08	621	517	444	388	345	310	282	259	259	
95-9223	Filetage 1/4" 0,5 (GPM) Brune	1,72	1,51	452	376	323	282	251	226	205	188
		2,07	1,63	486	404	347	303	270	243	221	202
		2,76	1,89	565	470	403	353	314	282	257	235
		3,45	2,12	633	527	452	395	351	316	287	264
		4,13	2,31	689	574	492	430	383	344	313	287
5,17	2,57	768	639	549	480	427	384	349	320	320	
95-9224	Filetage 1/4" 0,6 (GPM) Gris	1,72	1,78	531	442	379	331	295	265	241	221
		2,07	1,97	588	489	420	367	326	293	267	245
		2,76	2,27	678	564	484	423	376	339	308	282
		3,45	2,54	757	630	541	473	420	378	344	315
		4,13	2,76	825	686	589	515	458	412	375	344
5,17	3,10	926	771	662	578	514	463	421	386	386	
95-9225	Filetage 1/4" 0,8 (GPM) Blanche	1,72	2,38	712	592	508	444	395	355	323	297
		2,07	2,61	780	649	557	487	433	389	354	325
		2,76	3,03	904	752	645	564	502	451	411	377
		3,45	3,37	1006	837	718	628	558	502	457	419
		4,13	3,71	1107	922	791	691	615	553	503	461
5,17	4,16	1243	1034	887	776	690	621	565	518	518	
95-9188	Filetage 1/4" 1,0 (GPM) Bleu clair	1,72	2,99	893	743	637	557	496	446	405	372
		2,07	3,29	983	818	702	614	546	491	447	409
		2,76	3,79	1130	940	807	705	627	564	513	471
		3,45	4,24	1265	1053	904	790	703	632	575	527
		4,13	4,62	1378	1147	984	860	765	688	626	574
5,17	5,19	1548	1288	1105	966	859	773	703	645	645	
95-9226	Filetage 1/4" 1,5 (GPM) Vert clair	1,72	4,50	1345	1119	960	839	747	671	611	560
		2,07	4,92	1469	1222	1049	917	816	733	667	612
		2,76	5,68	1695	1411	1210	1058	941	846	770	706
		3,45	6,36	1898	1580	1355	1185	1054	948	862	791
		4,13	6,96	2079	1730	1484	1298	1154	1038	944	866
5,17	7,76	2316	1928	1654	1446	1286	1157	1052	965	965	

Grille 80

Grille 50

Grille 30

## BUSES DE CONTACT - LITRES PAR HECTARE (ESPACEMENT DE 50 CM ENTRE LES BUSES)

Numéro de pièce Toro	Description de la buse et Code couleur	Pression (Bars) (100 x kPa)	Capacité 1 buse (l/min)	1ère vitesse		2ème vitesse				3ème vitesse	
				Vitesse (km/h)							
				4,02	4,83	5,63	6,44	7,24	8,05	8,85	9,65
94-8714	Portée étendue 110 degrés, 0,4 (GPM) Rouge	1,38	1,06	316	263	226	197	176	158	144	132
		2,07	1,32	395	329	282	247	220	197	180	165
		2,76	1,51	452	376	323	282	251	226	205	188
		3,45	1,70	508	423	363	317	282	254	231	212
		4,13	1,85	554	461	395	346	307	276	251	231
117-5835	Portée étendue 110 degrés, 0,5 (GPM) Brune	1,38	1,32	395	329	282	247	220	197	180	165
		2,07	1,63	486	404	347	303	270	243	221	202
		2,76	1,89	565	470	403	353	314	282	257	235
		3,45	2,12	633	527	452	395	351	316	287	264
		4,13	2,31	689	574	492	430	383	344	313	287
117-5836	Portée étendue 110 degrés, 0,6 (GPM) Gris	1,38	1,59	475	395	339	296	263	237	216	198
		2,07	1,97	588	489	420	367	326	293	267	245
		2,76	2,27	678	564	484	423	376	339	308	282
		3,45	2,54	757	630	541	473	420	378	344	315
		4,13	2,76	825	686	589	515	458	412	375	344
117-5837	Portée étendue 110 degrés, 0,8 (GPM) Blanche	1,38	2,16	644	536	460	402	358	322	293	268
		2,07	2,61	780	649	557	487	433	389	354	325
		2,76	3,03	904	752	645	564	502	451	411	377
		3,45	3,37	1006	837	718	628	558	502	457	419
		4,13	3,71	1107	922	791	691	615	553	503	461
117-5838	Portée étendue 110 degrés, 1,0 (GPM) Inox	1,38	2,69	802	668	573	501	445	401	364	334
		2,07	3,29	983	818	702	614	546	491	447	409
		2,76	3,79	1130	940	807	705	627	564	513	471
		3,45	4,24	1265	1053	904	790	703	632	575	527
		4,13	4,62	1378	1147	984	860	765	688	626	574
117-5839	Portée étendue 110 degrés, 1,5 (GPM) Inox	1,38	4,01	1198	997	855	748	665	598	544	499
		2,07	4,92	1469	1222	1049	917	816	733	667	612
		2,76	5,68	1695	1411	1210	1058	941	846	770	706
		3,45	6,36	1898	1580	1355	1185	1054	948	862	791
		4,13	6,96	2079	1730	1484	1298	1154	1038	944	866

Grille 80

Grille 50

Grille 30

NOTE : La pression plus faible produit des gouttelettes de plus grosse masse et une réduction du brouillard sous la flèche couverte.

# GUIDES DE RÉFÉRENCE RAPIDE DES APPLICATIONS

## Pneus

	Produit utilisé sur	Description	Application	Numéro de pièce
Greensmaster à Conducateur Marchant	Kit de roue de transport	Pneu (12 X 3.25 -6) 4 Plis	-	65-7940
	Remorque Transpro 80/100	Pneu (20 x 10 - 8) 4-Plis Bande gazon	-	99-4506
Greensmaster Autoportée	Greensmaster 3/300	Pneu (18 X 9.5 -8) 2 Plis Bande lisse	Avant et arrière	28-3680
	Greensmaster 3000	Pneu (18 X 9.5 -8) 2 Plis Bande lisse	Avant et arrière	28-3680
		Pneu (18 X 8.5 -8) 4 Plis	Avant et arrière	231-127
	Greensmaster 3000D	Pneu (18 X 9.5 -8) 2 Plis Bande lisse	Avant et arrière	28-3680
		Pneu (18 X 8.5 -8) 4 Plis Traction	Avant et arrière	231-127
		Pneu (19 X 10.5 -8) 2 Plis Bande lisse	Avant et arrière	70-8500
	Greensmaster 3050/3100/3150/3200	Pneu (18 X 9.5 -8) 2 Plis Bande lisse	Avant et arrière	28-3680
		Pneu (18 X 8.5 -8) 4 Plis Traction	Avant et arrière	231-127
	Greensmaster 3200D	Pneu (18 X 9.5 -8) 2 Plis Bande lisse	Avant et arrière	28-3680
	Greensmaster 3250D	Pneu (19 X 10.5 -8) 2 Plis Bande lisse	Avant et arrière	70-8500
Pneu (20 x 10 - 8) 4-Plis Bande gazon en option		Avant et arrière	99-4506	
Reelmaster Autoportées	Reelmaster 216/216D	Pneu (18 x 8.5 -8) 4 Plis	Avant	231-127
		Pneu (18 x 6.5 -8) 4 Plis (2 RM)	Arrière	231-122
		Pneu (18 x 6.5 -8) 2 Plis	Arrière	93-0166
	Reelmaster 2000D/2300D/2600D	Pneu (20 x 10 - 8) 4-Plis Bande gazon	Avant et arrière	99-4506
	Reelmaster 3100D	Pneu (20 x 12 -10) 4 Plis Bande gazon	Avant	104-0451
		Pneu (20 x 10 -10) 4 Plis Bande gazon	Avant et arrière	95-8656
	Reelmaster 223D	Pneu (26 x 12 -12) 4 Plis	Avant	231-134
		Pneu (19 x 8.5 -8) 4 Plis	Arrière	231-141
	Reelmaster 5100D/5300D	Pneu (26 x 12 -12) 4 Plis	Avant	231-134
		Pneu (19 x 8.5 -8) 4 Plis	Arrière	231-141
	Reelmaster 5200D/5400D	Pneu (26 x 12 -12) 4 Plis	Avant	231-134
		Pneu (26.5 x 14 -12) 2 Plis Bande Ultra-Trac	Avant	93-6152
		Pneu (19 x 8.5 -8) 4 Plis	Arrière	231-141
	Reelmaster 5500D	Pneu (20 x 10 -10) 6 Plis	Arrière	86-5910
		Pneu (26.5 x 14 -12) 2 Plis Bande Ultra-Trac	Avant	93-6152
	Reelmaster 5210	Pneu (20 x 10 -10) 6 Plis	Arrière	86-5910
		Pneu (24 x 13 -12) 6 Plis (2006-Mid 2008)	Avant	110-5132
	Reelmaster 5410/5510/5610	Pneu (24 x 13 -12) 6 Plis (2008 et après)	Avant	95-2638
		Pneu (20 x 10 -10) 6 Plis (2006)	Arrière	86-5910
Pneu (20 x 10 -10) 4 Plis Bande Turf-Trac (2007 et après)		Arrière	95-8656	
Pneu (26.5 x 14 -12) 2 Plis Bande Ultra-Trac		Avant	93-6152	
Reelmaster 6500D/6700D	Pneu (20 x 12 -10) 4 Plis Bande gazon	Arrière	104-0451	
	Pneu (29 x 14 -15) 6 Plis	Avant	94-8143	
Reelmaster 6500D/6700D	Pneu (29 x 12 -15) 6 Plis	Avant	92-7423	
	Pneu (29 x 14 -15) 6 Plis Bande Ultra-Trac	Avant	95-3465	
	Pneu (20 x 10 -10) 6 Plis	Arrière	86-5910	
	Pneu (20 x 10 -10) 6 Plis	Arrière	86-5910	

# GUIDES DE RÉFÉRENCE RAPIDE DES APPLICATIONS

*Pneus*

	Produit utilisé sur	Description	Application	Numéro de pièce
<b>Reelmaster Autoportées</b>	Reelmaster 450D/4500D	Pneu (31 x 13.5 -15) 4 Plis	Avant	63-4480
		Pneu (23 x 10.5 -12) 6 Plis	Arrière	69-9880
	Reelmaster 335D	Pneu (23 x 10.5 -12) 6 Plis	Avant	69-9880
		Pneu (20 x 8 -10) 6 Plis	Arrière	74-5560
	Reelmaster 3500D	Pneu (26 x 12 -12) 8 Plis	Avant	86-5900
		Pneu (20 x 10 -10) 6 Plis	Arrière	86-5910
Reelmaster 4000D	Pneu (31 x 13.5 -15) 4 Plis	Avant	63-4480	
	Pneu (23 x 10.5 -12) 6 Plis	Arrière	69-9880	
<b>Tondeuses à unités multiples</b>	Plateau de transport de Reelmaster	Pneu (11 -15) 6 Plis	-	56-7960
	Cylindre Reelmaster	Pneu (16 X 4 -12 ) Semi-pneumatique	-	12-9390
		Pneu (16 X 4.8 - 8) 2-Plis Gonflé à crampons	-	231-3
		Pneu (18 X 4 -12 ) Semi-pneumatique	-	51-2550
<b>Groundsmaster</b>	Groundsmaster 52/62/220	Pneu (20 x 8 -10) 4 Plis	Avant	231-103
	Groundsmaster 220D	Pneu (23 x 8.5 -12) 4 Plis	Avant	231-101
		Pneu (23 x 10.5 -12) 4 Plis - Option roue large	Avant	231-95
		Pneu (16 x 6.5 -8) 4 Plis Strié (2 RM)	Arrière	231-105
	Groundsmaster 223D	Pneu (23 x 8.5 -12) 4 Plis (Standard)	Avant	231-101
		Pneu (23 x 10.5 -12) 4 Plis - Option roue large	Avant	231-95*
		Pneu (23 x 10.5 -12) 6 Plis - Option roue large	Avant	69-9880*
		Pneu (16 x 6.5 -8) 4 Plis Strié (2 RM)	Arrière	231-105
		Pneu (18 X 6.5 -8) 4 Plis (4 RM)	Arrière	231-122
	Groundsmaster 224/225	Pneu (23 x 8.5 -12) 4 Plis (224 Standard)	Avant	231-101
		Pneu (23 x 8.5 -12) 4 Plis (225 Standard)	Avant	95-3348
		Pneu (23 x 10.5 -12) 4 Plis - Option roue large	Avant	231-95*
		Pneu (23 x 10.5 -12) 6 Plis - Option roue large	Avant	69-9880*
		Pneu (16 X 6.5 -8) 4 Plis Strié	Arrière	231-105
	Groundsmaster 228D	Pneu (23 x 8.5 -12) 4 Plis (Standard)	Avant	95-3348
		Pneu (23 x 8.5 -12) 6 Plis	Avant	231-138
		Pneu (16 x 6.5 -8) 4 Plis Strié (2 RM)	Arrière	231-105
		Pneu (18 X 6.5 -8) 4 Plis (4 RM)	Arrière	231-122
		Groundsmaster 322D/325D	Pneu (23 x 8.5 -12) 4 Plis (Standard)	Avant
	Pneu (23 x 8.5 -12) 6 Plis		Avant	231-138
Pneu (23 x 10.5 -12) 4 Plis - Option roue large	Avant		231-95*	
Pneu (23 x 10.5 -12) 6 Plis - Option roue large	Avant		69-9880*	
Pneu (16 x 6.5 -8) 4 Plis Strié (2 RM)	Arrière		231-105	
Pneu (18 X 6.5 -8) 4 Plis (4 RM)	Arrière		231-122	
Groundsmaster 327	Pneu (23 x 8.5 -12) 4 Plis (Standard)	Avant	231-101	
	Pneu (23 x 10.5 -12) 4 Plis - Option roue large	Avant	231-95*	
	Pneu (23 x 10.5 -12) 6 Plis - Option roue large	Avant	69-9880*	
	Pneu (16 X 6.5 -8) 4 Plis Strié	Arrière	231-105	

\*Ne pas utiliser ces pneus avec les plateaux de coupe de 72"/183 cm à éjection arrière

# GUIDES DE RÉFÉRENCE RAPIDE DES APPLICATIONS

## Pneus

	Produit utilisé sur	Description	Application	Numéro de pièce
<b>Groundsmaster</b>	Groundsmaster 328D	Pneu (23 x 8.5 -12) 4 Plis (Standard)	Avant	95-3348
		Pneu (23 x 10.5 -12) 4 Plis - Option roue large	Avant	231-95*
		Pneu (23 x 10.5 -12) 6 Plis - Option roue large	Avant	69-9880*
		Pneu (16 x 6.5 -8) 4 Plis Strié (2 RM)	Arrière	231-105
		Pneu (18 X 6.5 -8) 4 Plis (4 RM)	Arrière	231-122
	Groundsmaster 345	Pneu (23 x 8.5 -12) 4 Plis (Standard)	Avant	95-3348
		Pneu (23 x 10.5 -12) 4 Plis - Option roue large	Avant	231-95*
		Pneu (23 x 10.5 -12) 6 Plis - Option roue large	Avant	69-9880*
		Pneu (16 X 6.5 -8) 4 Plis Strié	Arrière	231-105
	Groundsmaster 455D	Pneu (26 x 12 -12) 4 Plis	Avant	86-5900
		Pneu (26 x 12 -12) 6 Plis Bande Multi-Trac	Avant	99-5434
		Pneu (20 x 10 -10) 6 Plis	Arrière	86-5910
		Pneu (20 x 10 -10) 6 Plis Bande Multi-Trac	Arrière	94-5236
	Groundsmaster 580D	Pneu (31 x 13.5 -15) 8 Plis (Standard)	Avant	69-9800
		Pneu (23 x 10.5 -12) 6 Plis	Arrière	69-9880
	Groundsmaster 3000/3000D	Pneu (25 x 10.5 -15) 6 Plis	Avant	93-5431
		Pneu (26.5 x 14 -12) 2 Plis Bande Ultra-Trac-Opt. bande large	Avant	93-6152
		Pneu (24 x 13 -12) 4 Plis	Avant	95-2638
		Pneu (20 x 8 -10) 6 Plis	Arrière	74-5560
		Pneu (18 x 8.5 -10) 4 Plis	Arrière	95-2625
Groundsmaster 3500D/3505D	Pneu (20 x 12 -10) 4 Plis Bande gazon	Avant	104-0451	
	Pneu (20 x 10 -10) 4 Plis Bande gazon	Arrière	95-8656	
Groundsmaster 3280D	Pneu (23 x 9.5 -12) 4 Plis	Avant	108-6594	
	Pneu (23 x 10.5 -12) 4 Plis - Option roue large	Avant	231-95	
	Pneu (23 x 10.5 -12) 6 Plis - Option roue large	Avant	69-9880	
	Pneu (16 x 6.5 -8) 4 Plis (2 RM)	Arrière	231-105	
	Pneu (18 X 6.5 -8) 4 Plis (4 RM)	Arrière	231-122	
Groundsmaster 3320	Pneu (23 x 9.5 -12) 4 Plis	Avant	108-6594	
	Pneu (23 x 10.5 -12) 4 Plis - Option roue large	Avant	231-95	
	Pneu (23 x 10.5 -12) 6 Plis - Option roue large	Avant	69-9880	
	Pneu (16 X 6.5 -8) 4 Plis Strié	Arrière	231-105	
Groundsmaster 4000D/4100D	Pneu (26 x 12 -12) 6 Plis Bande Multi-Trac	Avant	99-5434	
	Pneu (20 x 10 -10) 6 Plis Bande Multi-Trac	Arrière	94-5236	
Groundsmaster 4500D/4700D	Pneu (29 x 14 -15) 6 Plis Bande Ultra-Trac	Avant	95-3465	
	Pneu (20 x 12 -10) 4 Plis Bande gazon	Arrière	104-0451	
Groundsmaster 5900/5910	Pneu (29 x 12.5 -15) 10 Plis Bande Multi-Trac	Avant	114-4861	
	Pneu (23 x 10.5 -12) 6 Plis Bande Multi-Trac	Arrière	112-7305	
Groundsmaster 7200/7210	Pneu (24 x 12 -12) 6 Plis Bande gazon	Arrière	106-7868	
	Pneu (24 x 12 -12) 6 Plis Bande à barrettes	Arrière	103-6771	
<b>Aérateur</b>	Hydroject 3000/3010	Pneu (18 X 9.5 -8) 2 Plis Bande lisse	Avant	28-3680
		Pneu (18 X 9.5 -8) 2 Plis Bande lisse	Arrière	28-3680
	Hydroject 4000 (Attache remorque)	Pneu (16 x 6.5 -8) 4 Plis Strié	-	231-105
	Remorque Hydrotote	Pneu (15 x 6 -6) 2 Plis	-	94-8695
	Aérateur ProCore 648	Pneu (19 X 10.5 -8) 2 Plis Bande lisse	Avant	70-8500
		Pneu (19 X 10.5 -8) 2 Plis Bande lisse	Arrière	70-8500
	ProCore Processor	Pneu (18 x 9.5 -8) 6 Plis Bande Turf-Trac	-	114-7741

\*Ne pas utiliser ces pneus avec les plateaux de coupe de 72"/183 cm à éjection arrière

# GUIDES DE RÉFÉRENCE RAPIDE DES APPLICATIONS

*Pneus*

*Pneus*

GUIDE DES APPLICATIONS

	Produit utilisé sur	Description	Application	Numéro de pièce
<b>Véhicule</b>	Workman 1100	Pneu (20 x 10 -8) 4 Plis	Avant	99-7300
		Pneu (22 x 9.5 -10) 4 Plis	Avant et arrière	104-7289
		Pneu (22.5 x 10 -8) 4 Plis Bande Turf-Trac R/S	Arrière	108-7007
	Workman MD/MDE	Pneu (22 x 9.5 -10) 4 Plis	Avant et arrière	104-7289
	Workman 2100	Pneu (22 x 9.5 -10) 4 Plis	Avant et arrière	104-7289
		Pneu (22.5 x 10 -8) 4 Plis Bande Turf-Trac R/S	Avant et arrière	108-7007
	Workman 2110	Pneu (22 x 9.5 -10) 4 Plis Bande Turf-Trac R/S	Avant	104-7064
		Pneu (24 x 12 -10) 4 Plis Bande Turf-Trac R/S	Arrière	104-7063
		Pneu (24 x 12 -10) 2 Plis Bande Turf-Trac R/S	Arrière	104-7281
		Pneu (22 x 9.5 -10) 4 Plis	Avant et arrière	104-7289
		Pneu (22.5 x 10 -8) 4 Plis Bande Turf-Trac R/S	Avant et arrière	108-7007
	Workman MDX	Pneu (22 x 9.5 -10) 4 Plis	Avant	104-7289
		Pneu (24 x 12 -10) 2 Plis Bande Turf-Trac R/S	Arrière	104-7281
	Workman Série 3000/4000	Pneu (20 X 10 -10) 4 Plis Strié	Avant	94-5261
		Pneu (20 x 10 -10) 6 Plis Bande Multi -Trac (4 RM)	Avant	94-5236
		Pneu (20 x 10 -10) 4 Plis Bande gazon	Avant	112-2984
		Pneu (23 x 8.5 - 12) 6-Plis Dessin unidirectionnel	Arrière	98-2993
		Pneu (23 x 10.5 -12) 4 Plis Bande gazon	Arrière	87-3290
		Pneu (24 x 12 -12) 6 Plis Bande Multi-Trac	Arrière	106-7868
		Pneu (24 x 13 -12) 6 Plis	Arrière	110-5132
Workman HD/HDX/HDX-D	Pneu (20 X 9 -12) 6 Plis Turf-Trac	Avant	114-8273	
	Pneu (24 x 12 -12) 6 Plis Bande Multi-Trac	Arrière	106-7868	
Carter de flèche de pulvérisateur Workman	Pneu (15 x 6 -6) 2 Plis	-	94-8695	
Workmaster	Pneu (18 x 8.5 -8) 4 Plis	Avant	01-269-0320	
	Pneu (23 x 8.5 -12) 4 Plis	Arrière	231-101	
<b>Sand/Infield Pro</b>	Sand Pro	Pneu (21 x 11 -8) 2 Plis	Avant et arrière	85-8290
	Sand Pro 2000	Pneu (21 x 11 -8) 2 Plis	Avant et arrière	85-8290
	Sand Pro 2020/3000/3020/5000/5020	Pneu (22 X 11 -8) 2 Plis Bande rugueuse	Avant et arrière	85-8290
		Pneu (22 x 11 -8) 2 Plis Bande gazon	Avant et arrière	116973
	Sand/Infield Pro 3040/5040	Pneu (22 X 11 -8) 2 Plis Bande rugueuse	Avant et arrière	85-8290
		Pneu (22 x 11 -8) 2 Plis Bande gazon	Avant et arrière	116973
		Pneu (22 X 11 -8) 2 Plis Bande lisse	Avant et arrière	110-3364
<b>Multi-Pro</b>	Multi-Pro 1100/1200/1250	Pneu (18 X 9.5 -8) 4 Plis Bande lisse	Avant	110-5133
		Pneu (18 x 9.5 -8) 4 Plis Strié	Avant	330802
		Pneu (24 x 13 -12) 6 Plis	Arrière	110-5132
	Multi-Pro 5200/5500/5600/5700D	Pneu (23 x 10.5 -12) 4 Plis Bande gazon	Avant	87-3290
		Pneu (26.5 x 14 -12) 2 Plis Bande Ultra-Trac	Arrière	93-6152
Carter de flèche de pulvérisateur Multi-Pro	Pneu (15 x 6 -6) 2 Plis	-	94-8695	
<b>Équipement d'Entretien du Gazon</b>	Balai Rak-O-Vac	Pneu (11 -14) 6 Plis	-	93-0181
	Balai de gazon 4800	Pneu (18 x 8.5 -8) 4 Plis	Avant	01-269-0320
		Pneu (18 x 9.5 -8) 4 Plis	Arrière	95-0177
	Souffleur de débris 800	Pneu (20 x 10 -8) 4 Plis	-	99-7300
	Topdresser 2300	Pneu (18 x 10.5 -8) 4 Plis	-	01-269-0320
	Topdresser 2500	Pneu (18 x 9.5 -8) 4 Plis	-	106-9691
	Topdresser 5000	Pneu (44 x 18 -20) 4 Plis	-	92-8169
	Pulvérisateur remorqué 50T	Pneu (16 x 7.5 -8) 4 Plis Bande Multi-Trac	-	94-2191
	Pulvérisateur remorqué 300T	Pneu (29 x 14 -15) 6 Plis Bande Ultra-Trac	-	95-3465