



# Комплект преобразователя напряжения

## Технологический автомобиль Workman® серии GTX с электрическим двигателем

Номер модели 133-0959

Инструкции по монтажу

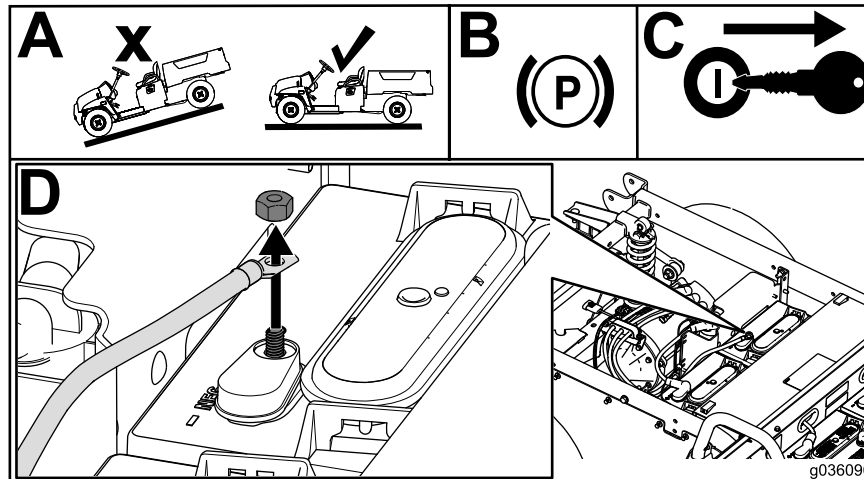
### ⚠ ПРЕДУПРЕЖДЕНИЕ

#### КАЛИФОРНИЯ

#### Положение 65, Предупреждение

В соответствии с информацией, имеющейся в распоряжении компетентных органов штата Калифорния, данное вещество содержит химическое соединение (соединения), отнесенные к категории канцерогенных, способных вызвать врождённые пороки и оказывающих вредное воздействие на репродуктивную систему человека.

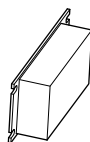
## Подготовка машины и отсоединение отрицательного провода



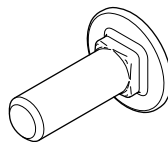
# Установка пластины преобразователя



1x



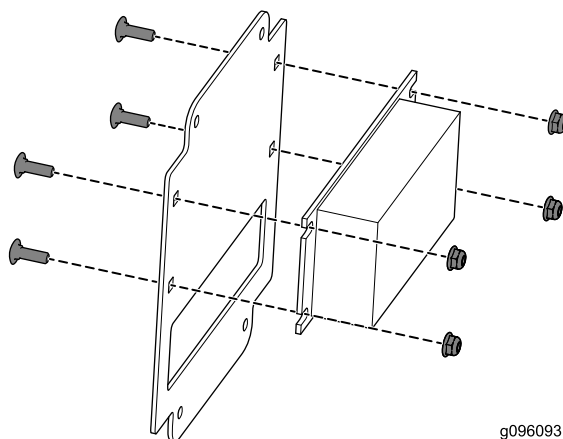
1x



4x

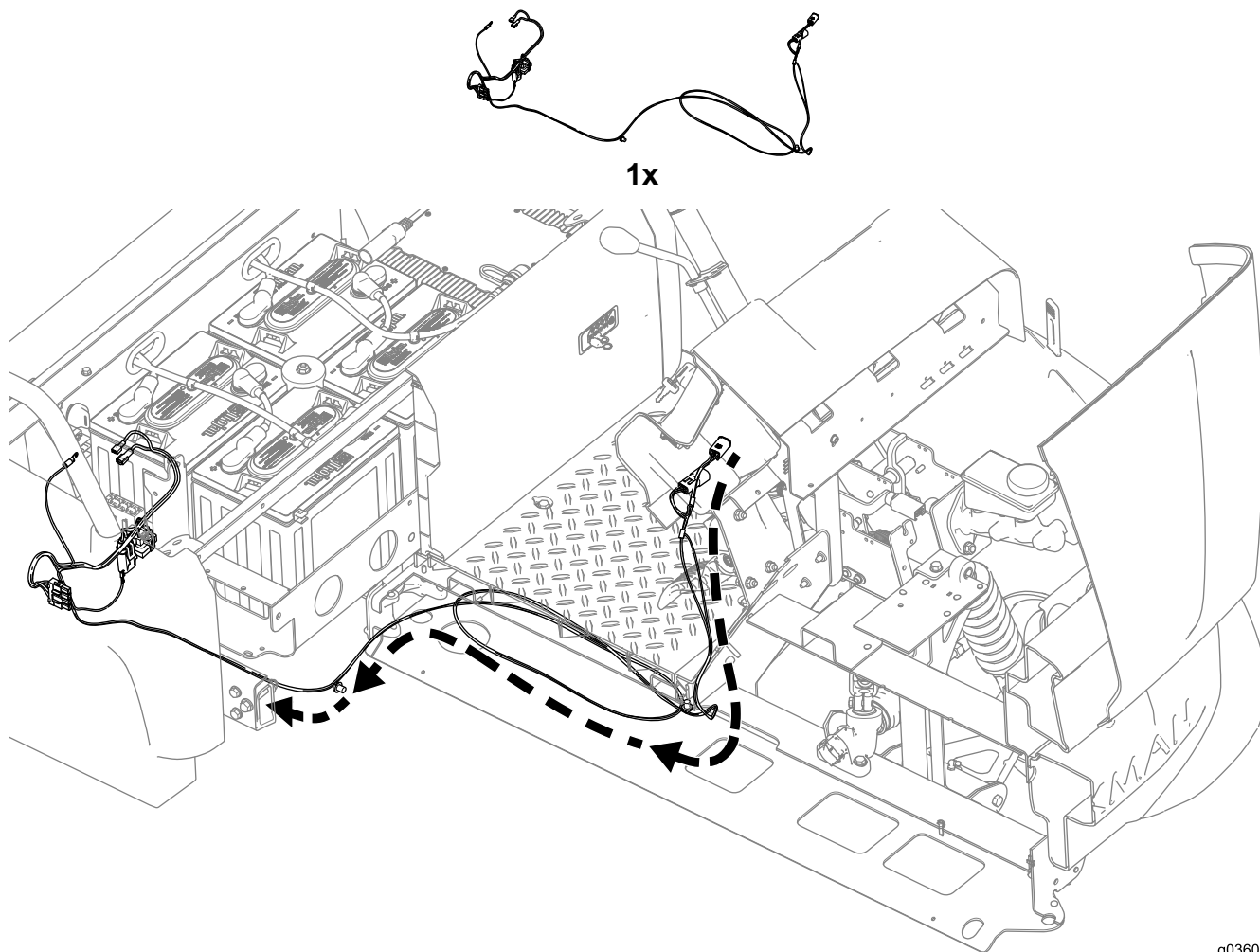


4x



g096093

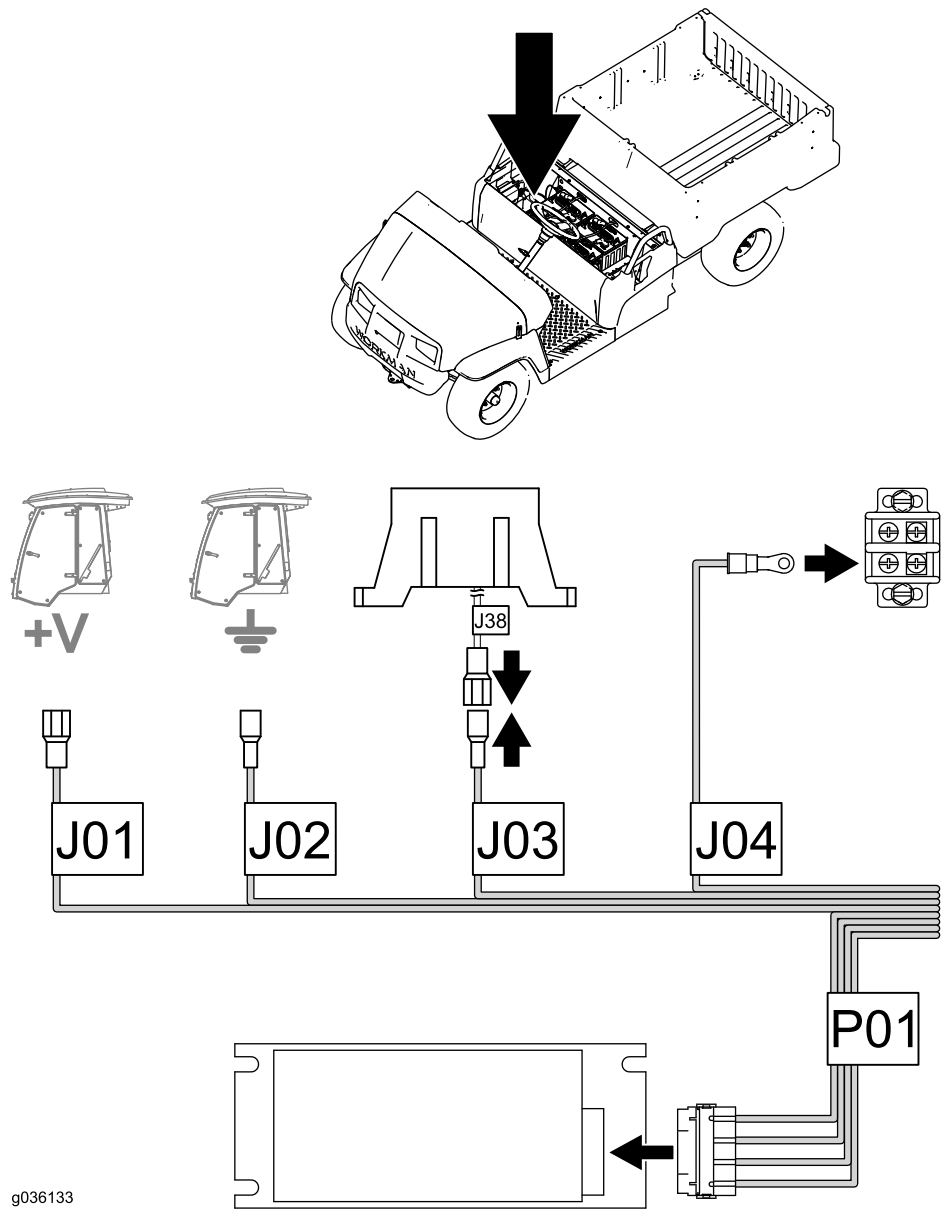
## Прокладка жгута проводки



g036097

# Подсоединение жгута проводки к машине

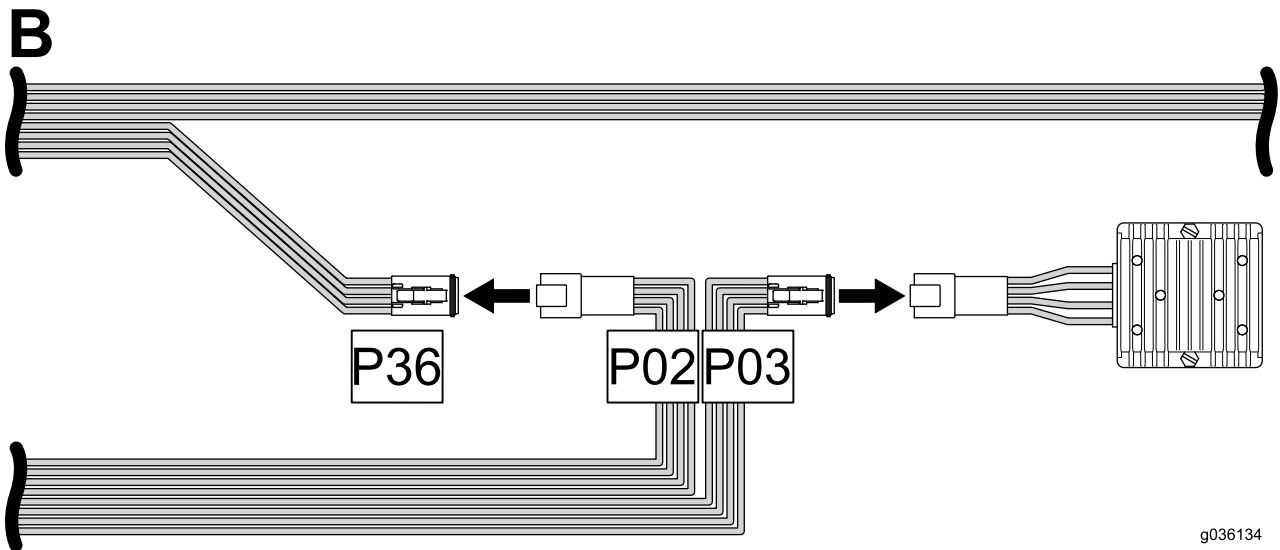
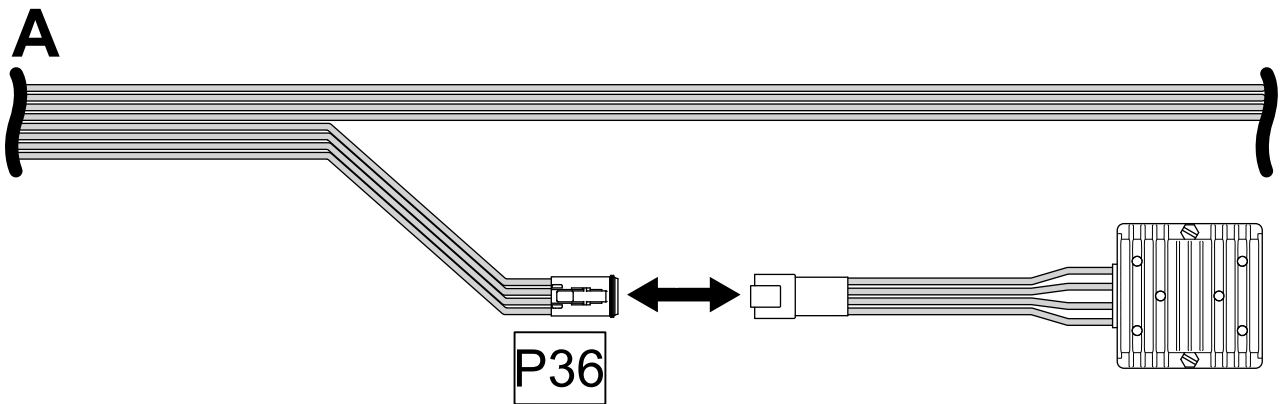
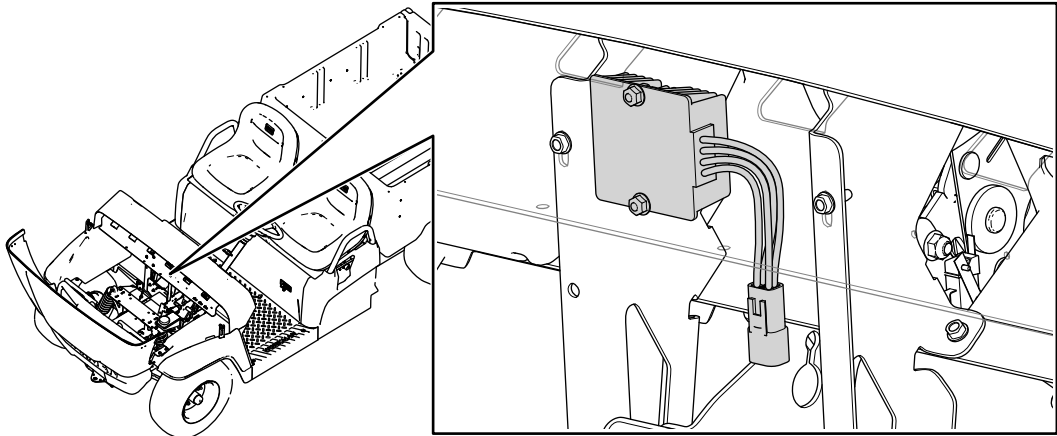
Обозначения на рисунке для справки	Описание разъема	Наклейка
J01	Изолированный плоский контакт 6,3 мм (1/4 дюйма)	To Cab +12V Power
J02	Изолированная розетка 6,3 мм (1/4 дюйма)	To Cab 12V Ground
J03	Неизолированная розетка 6,3 мм (1/4 дюйма)	To 48V Fuse Block
J04	Изолированная круглая клемма (№ 8)	To 48V Ground Block
P01	Разъем с 4 гнездами	To Cab Converter
J38	Изолированный плоский контакт 6,3 мм (1/4 дюйма)	Cab Power



**Примечание:** Используйте кабельные стяжки для закрепления жгута проводки подальше от острых или движущихся частей.

# Подсоединение жгута проводки к переднему преобразователю

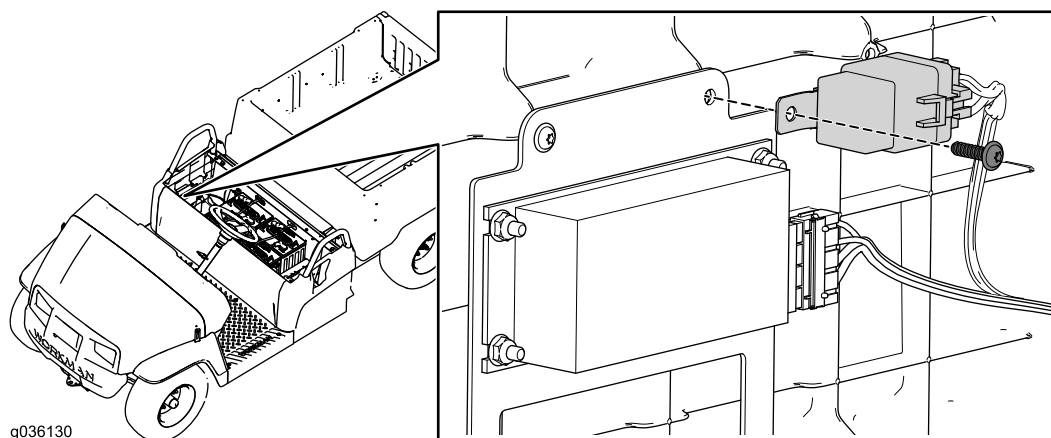
Обозначения на рисунке для справки	Описание разъема	Наклейка
P36	Разъем с 4 гнездами	Наклейка не прикреплена.
P02	Разъем с 4 штырьками	To Machine Converter Connector (К разъему преобразователя машины)
P03	Разъем с 4 гнездами	To Machine Converter (К преобразователю машины)



g036134

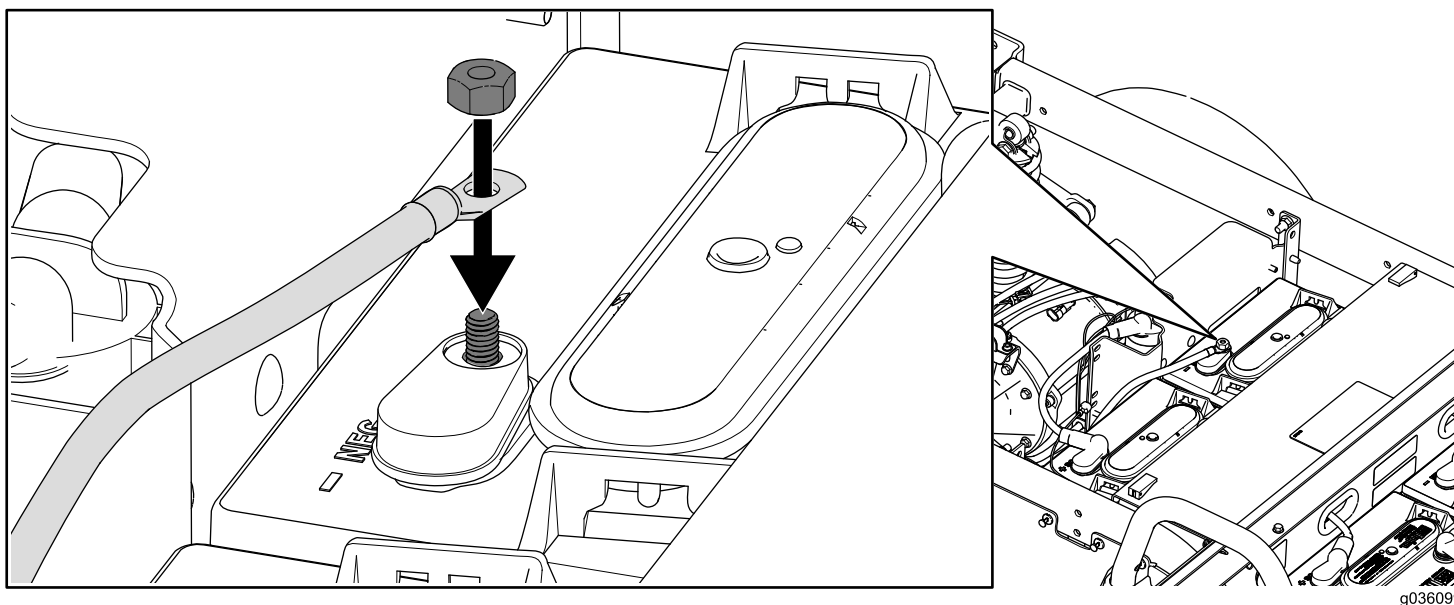
**Примечание:** Используйте кабельные стяжки для закрепления жгута проводки подальше от острых или движущихся частей.

## Установка реле на преобразователь в сборе



**Примечание:** Используйте кабельные стяжки для закрепления жгута проводки подальше от острых или движущихся частей.

## Подсоединение отрицательного провода



**Примечания:**



**Count on it.**