Form no. 3325-443

Ultradmychadlo

Dmychadlo - vysavač

Model č. 51569—220000001 & Up

Návod k obsluze

DŮLEŽITÉ BEZPEČNOSTNÍ POKYNY

Při používání elektrického spotřebiče je nutno vždy dodržovat základní bezpečnostní opatření, včetně níže uvedených:

PŘED POUŽITÍM TOHOTO ZAŘÍZENÍ SI PŘEČTĚTE VECHNY POKYNY

VÝSTRAHA—Aby se omezilo nebezpečí vzniku ohně, elektrického šoku nebo zranění, dodržujte tyto bezpečnostní pokyny.

Za účelem zajištění maximální bezpečnosti a nejlepšího výkonu, jakož i k seznámení se s tímto zařízením, **je důležité, abyste si vy a každá jiná osoba obsluhující toto zařízení před jeho uvedením do provozu** přečetla tento návod a pochopila jeho obsah. Věnujte zvláštní pozornost tomuto bezpečnostnímu výstražnému symbolu ⚠, který znamená UPOZORNĚNÍ, VÝSTRAHA nebo NEBEZPEČÍ — pokyn pro osobní bezpečnost. Takový pokyn si přečtěte a pochopte jeho význam, jelikož souvisí s bezpečností. **Nedodržení těchto pokynů může mít za následek zranění osob, nebezpečí vzniku ohně nebo elektrický šok.**

Zařízení připojené k síti nenechávejte bez dozoru. Pokud je nepoužíváte a než začnete provádět jeho údržbu, vždy je odpojte od sítě.

VÝSTRAHA—Aby se omezilo nebezpečí elektrického šoku, zařízení **nepoužívejte** na monkrém povrchu. **Nenechávejte** je na dešti. Uchovávejte je ve vnitřních prostorách.

Nedovolte, aby se zařízení používalo jako hračka. Nepoužívejte je v blízkosti dětí. Nedovolte dětem, aby zařízení používaly.

Zařízení oužívejte pouze v souladu s tímto návodem. Používejte jen příslušenství doporučené výrobcem.

Vhodně se oblékněte. Vlasy, volné části oděvu, prsty a všechny části těla udržujte v dostatečné vzdálenosti od otvorů a pohybujících se dílů. Při provozu si uvědomujte polohu dmychadla a otvorů pro přívod vzduchu. Volné části oděvu, ozdoby a vlasy se mohou dostat do těchto otvorů (viz obrázek níže), což může způsobit zranění. Vždy používejte pevnou obuv, dlouhé kalhoty a ochranu očí.

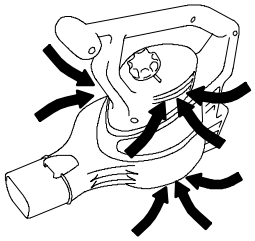

Zařízení nepoužívejte s poškozným kabelem nebo zástrčkou. Jestliže zařízení nefunguje, jak by mělo, jeho výkon klesá, je poškozené, bylo necháno venku nebo se dostalo do vody, zaneste je do servisu.

Netahejte za kabel, nepoužívejte jej k vlečení zařízeí, nezavírejte jej mezi dveře a chrnaňte jej před ostrými hranami či rohy. Dbejte, aby se kabel nedostal do blízkosti horkých povrchů.

Neodpojujte zařízení od síťové zásuvky taháním za kabel. Při odpojování uchopte zástrčku, nikoli kabel, a vytáhněte ji ze zásuvky.

Zástrčky ani zařízení se nedotýkejte vlhkýma rukama.

Na otvory zařízení nepokládejte žádné předměty. Zařízení nepoužívejte, pokud je některý z jeho otvorů ucpán; dbejte, aby se do otvorů nedostalo listí, prach, vlasy nebo něco jiného, co by mohlo omezit proud vzduchu.

Před odpojením zařízení od sítě vypněte všechny ovládací prvky.

Buďte velmi opatrní, pokud provádíte čištění na schodech.

Zařízení nepoužívejte k vysávání hořlavých či zápalných kapalin, jako je benzín, a nepoužívejte je ani v místech, kde by se tyto látky mohly nacházet.

Toto zařízení je vybaveno dvojitou izolací. Používejte pouze identické náhradní díly. Seznamte se s pokyny pro obsluhu zařízení s dvojitou izolací.

Nevysávejte nic, co hoří nebo kouří, například cigarety, zápalky nebo horký popel.

Zařízení nepoužívejte bez vaku nebo bez nainstalovaného vhodného příslušenství.

Toto zařízení je určeno pouze k domácímu použití.

Akustický tlak

Podle měření na stejných strojích provedeného v souladu se směrnicí 98/37/EC, maximální úroveň akustického tlaku v blízkosti uší operátora činí ## dBA.

Vytištěno v USA

3325-443

© **2001—Společnost Toro**
Všechna práva vyhrazena.

Intenzita zvuku

Podle měření na stejných strojích provedeného v souladu se směrnicí 2000/14/EC zaručená úroveň zvuku činí ## dBA.

Vibrace

Podle měření na stejných strojích provedeného v souladu se směrnicí 98/37/EC úroveň vibrací ruky a paže nepřekračuje ## m/s^2.

Štítky se symboly bezpečnostních pokynů



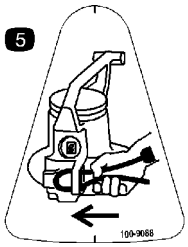

104-3833 a 100-9088

1. Nebezpečí elektrického šoku — chraňte dmychadlo před deštěm a vlhkem.
2. Výstraha — přečtěte si *návod k obsluze.*
3. Výstraha — než začnete provádět servis nebo údržbu, odpojte dmychadlo od síťové zásuvky a přečtěte si příslušné pokyny.
4. Nebezpečí poranění odhozeným předmětem — používejte ochranu očí.
5. Kabel takto upevněte kabelovou sponou.

Důležité: Štítky se symboly bezpečnostních pokynů jsou umístěny v blízkosti potenciálního nebezpečí. Poškozené nebo ztracené štítky nahraďte novými.

UCHOVEJTE SI TYTO POKYNY

Montáž

Montáž dmychadla

1.

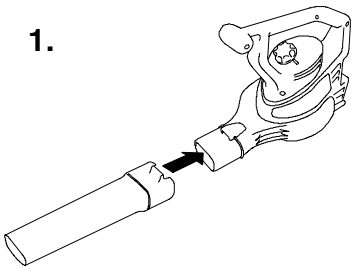

2.

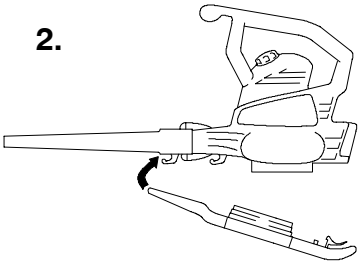

3.

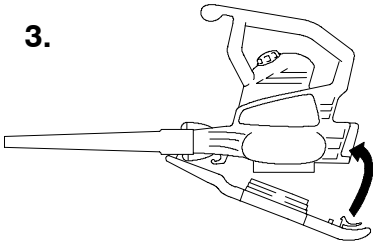

Důležité: Trubici dmychadla musíte nainstalovat dříve než kryt otvoru, jelikož tento kryt je na trubici dmychadla zevěšen. Dmychadlo se nespustí, dokud není nainstalován kryt spodního otvoru.

Přeměna dmychadla na vysavač

1.

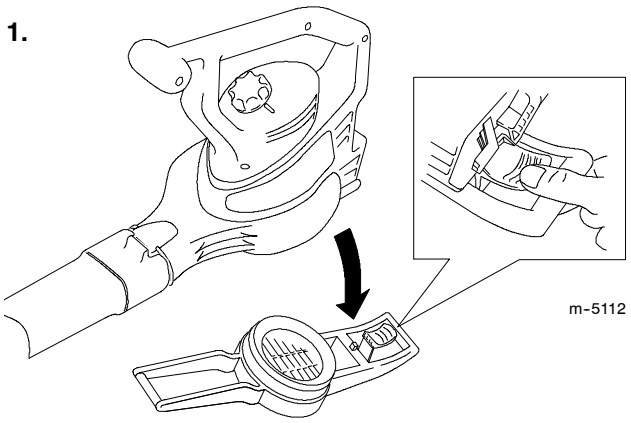

m-5112

Oběžné kolo se točí ještě několik sekund po vypnutí dmychadla a proto může pořezat nebo poranit prsty.

Neodstraňujte kryt spodního otvoru, jestliže je motor v chodu nebo je zařízení připojeno k síťové zásuvce.

2.

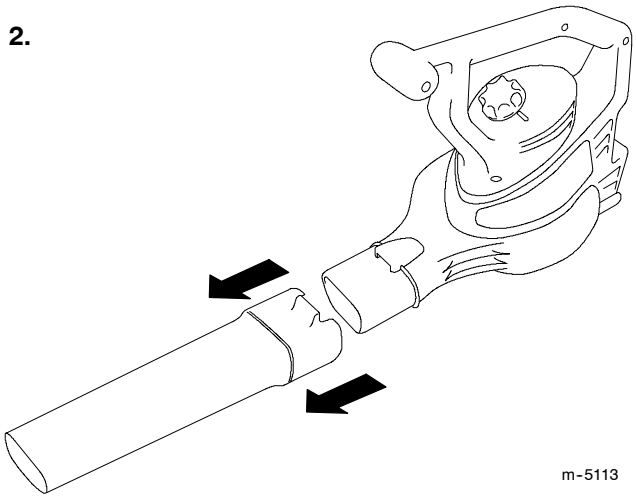

m-5113

3.

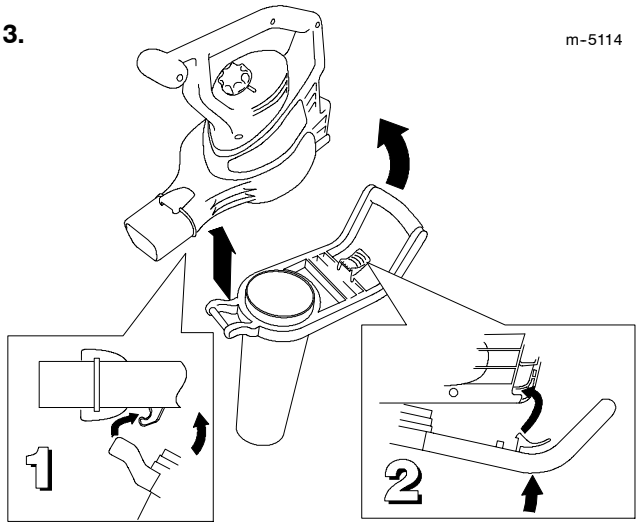

m-5114

Důležité: Vysavač se nespustí, dokud není nainstalována sací trubice.

4.

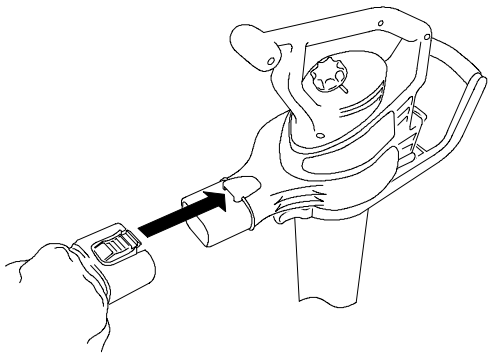

m-5116

5. Popruh nastavte tak, aby se vám dobře pracovalo.

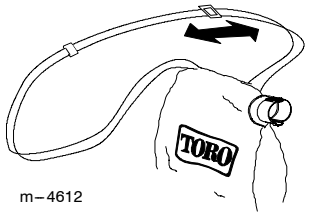

m-4612

Přeměna vysavače na dmychadlo

1.

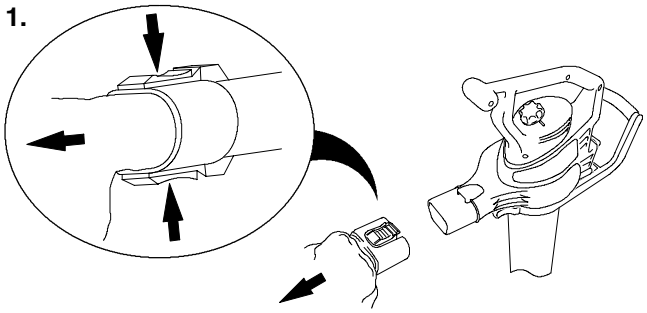

2.

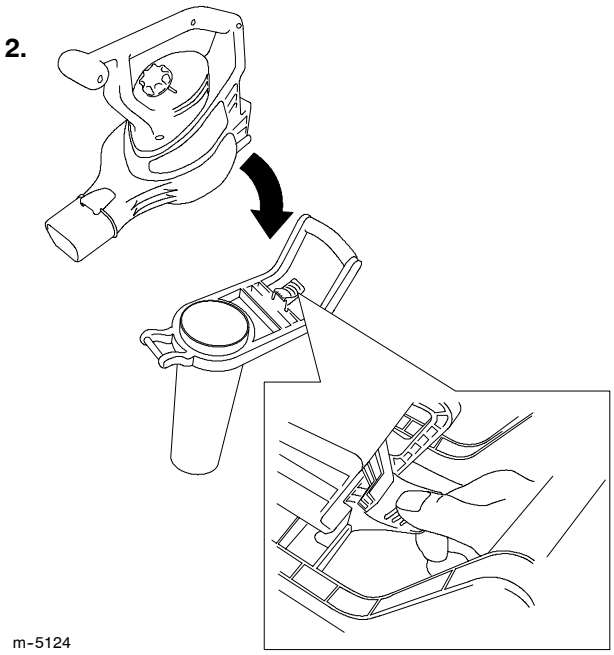

m-5124

3.

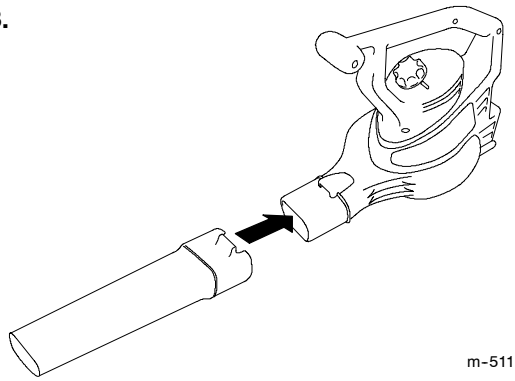

m-5110

4.

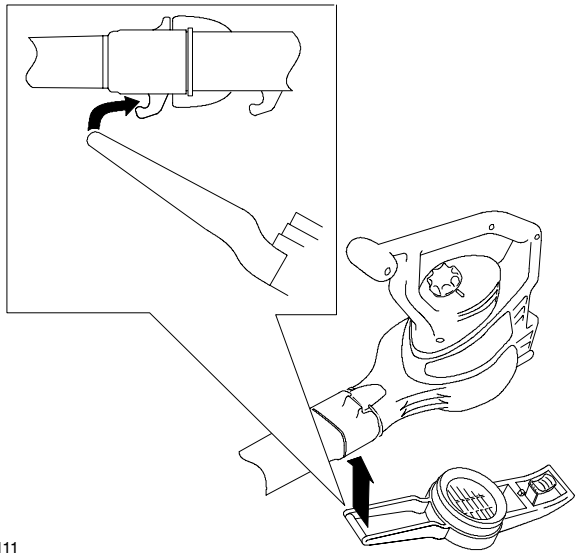

m-5111

5.

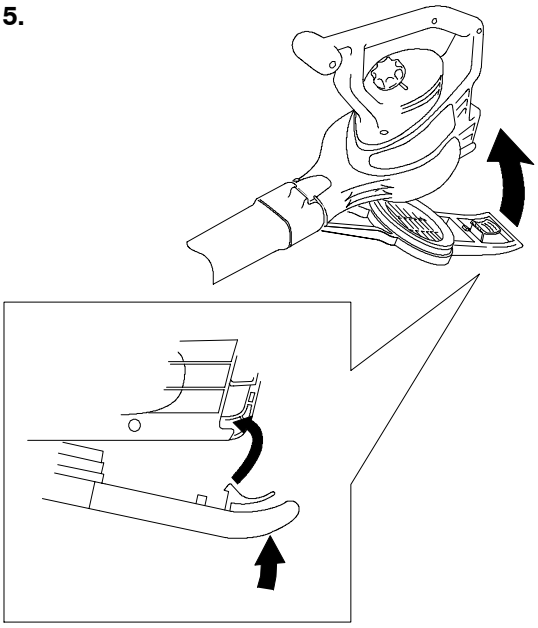

m-5111

Důležité: Dmychadlo se nespustí, dokud není nainstalován kryt spodního otvoru.

Použití

Připojení zařízení ke zdroji energie

Používejte pouze prodlužovací kabel, který je doporučen k venkovnímu použití.

Délka prodlužovacího kabelu	Minimální průměr drátu (A.W.G.)
30 m	16
45 m	14

Poznámka: Nepoužívejte prodlužovací kabel delší než 150 stop (4,5 m).

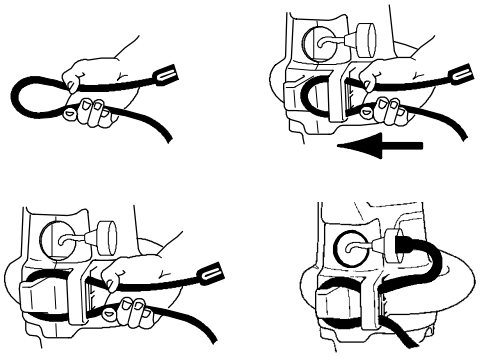

Pokud zásuvka prodlužovacího kabelu plně nedosedne na zástrčku, volná zástrčka se může přehřát a způsobit oheň a případné popáleniny.

Zajistěte, aby zásuvka kabelu dobře dosedla na zástrčku a upevněte kabel sponou.

Důležité: U napájecího kabelu během používání pravidelně kontrolujte, zda se neobjevily otvory v izolaci. Nepoužívejte poškozený kabel. Dbejte, aby kabel neležel ve vodě nebo v mokré trávě.

Spouštění, vypínání a nastavení rychlosti proudění vzduchu

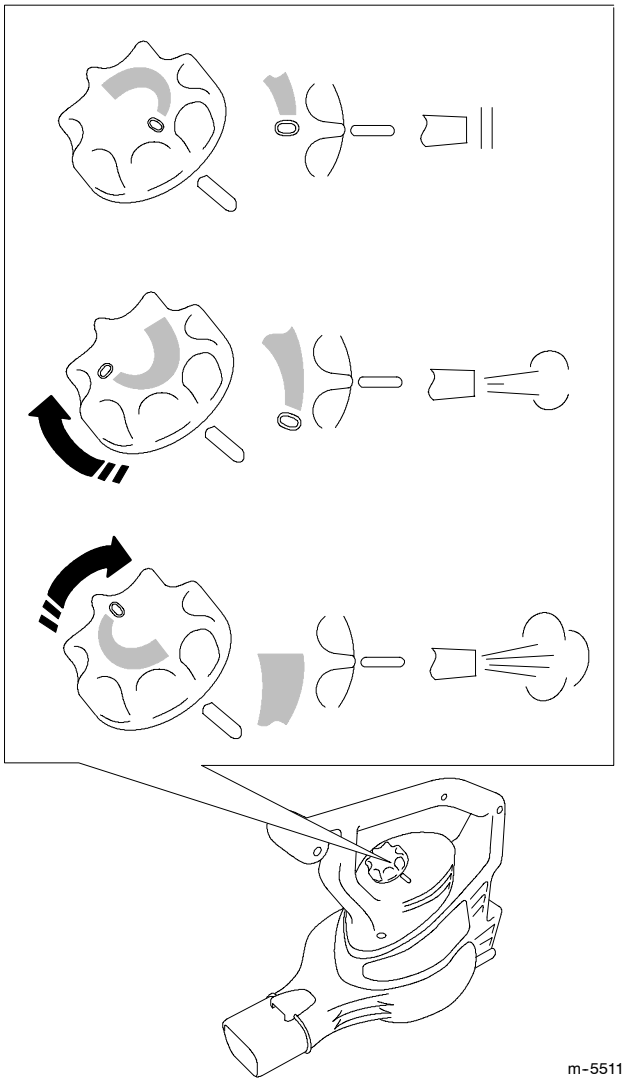

m-5511

Použití příslušenství sdružovací trysky

Sdružovací trysku nainstalujte do trubice dmychadla, abyste se snadněji dostali do úzkých míst nebo odstranili zbytky z drsných povrchů.

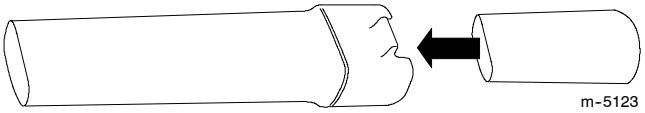

m-5123

Po skončení práce sdružovací trysku odstraňte.

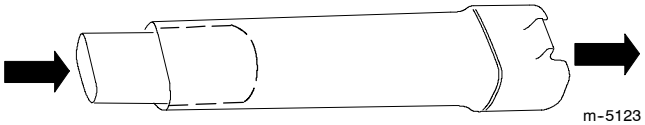

m-5123

Použití dmychadla

Dmychadlo je určeno k použití pouze v okolí domu. V případě potřeby použijte dmychadlo k odstranění odpadních materiálů venku.

Dmychadlo může odpadní materiály odfouknout a může způsobit vážná poranění uživateli nebo okolostojícím.

- **Neodfukujte tvrdé předměty jako jsou hřebíky, šrouby nebo kameny.**
- **Dmychadlo nepoužívejte v blízkosti jiných osob nebo domácích zvířat.**
- **Buďte velmi opatrní při odstraňování odpadních materiálů na schodišti nebo v jiných těsných prostorách.**
- **Používejte brýle nebo jinou ochranu očí, dlouhé kalhoty a boty.**

Použití vysavače

Vysavač může odpadní materiály odhodit, což může způsobit vážné poranění uživateli nebo okolostojícím.

- **Vysavač nepoužívejte bez nainstalovaného vaku nebo s otevřeným uzávěrem vaku.**
- **Nevysávejte ostré, špičaté nebo tvrdé předměty, jako jsou dráty, spony, hřebíky nebo kameny, které by mohly protrhnout tkaninu vaku.**



Důležité: Vysávejte pouze listí a měkké předměty. Tvrdé předměty, jako jsou větvičky, kamení, tvrdé plody a borové šišky poškodí oběžné kolo.

Důležité: Sací trubici nevsouvejte do hromady odpadního materiálu a nesnažte se do sací trubky ve svislé poloze dostat tyto materiály násilím. Takové činnosti by mohly překážet oběžnému kolu v pohybu a poškodit je. Jestliže se vysavač začne chvět nebo vydávat nenormální hluk, vypněte jej, **odpojte** napájecí kabel a zjistěte příčinu.

Vyprázdnění vaku

1. Vypněte vysavač a odpojte jej od zdroje energie.
2. 

m-5121

Odpadní materiál nenechávejte ve vaku. Při čištění vak obraťte naruby a zbylé odpadky z něj vytřeste. Jednou za rok vak ručně vyperte v mýdlové vodě a nechejte jej uschnout.

Normální používání vaku časem způsobí jeho opotřebování a poškození. Opotřebovaný nebo poškozený vak propouští malé předměty, které mohou poranit uživatele nebo okolostojící.

Vak často kontrolujte. Pokud je vak opotřebovaný nebo poškozený, nahraďte jej novým originálním vakem k vysavači Toro.

Odstraňování odpadků z oběžného kola

1. Vysavač vypněte, **odpojte** jej od zdroje energie a počkejte, až se přestanou pohybovat všechny jeho pohyblivé díly.

2.

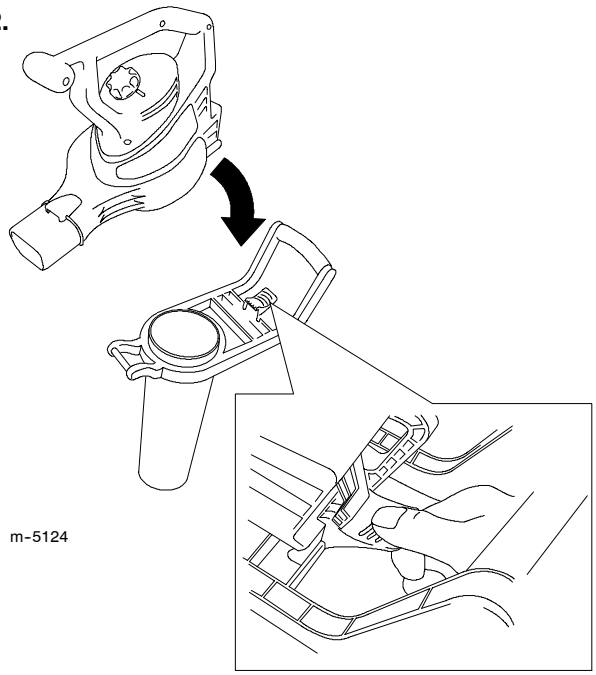

m-5124

3.

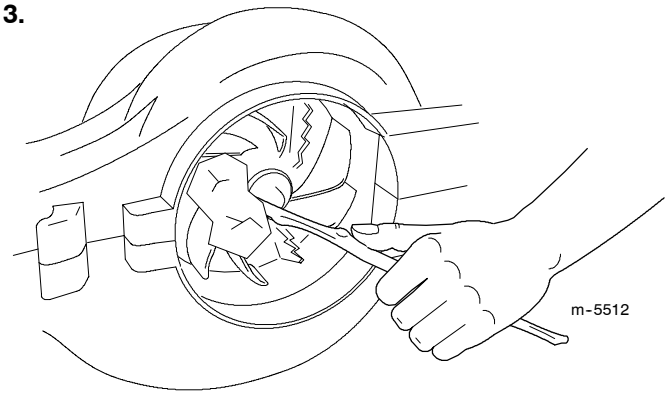

m-5512

4. Zkontrolujte, zda oběžné kolo nevykazuje znaky poškození. Pokud je poškozeno, obraťte se na autorizovaného prodejce společnosti Toro.

5. Nainstalujte sací trubku nebo kryt spodního otvoru, pokud si přejete přepnou zařízení do režimu dmychadla. Více informací najdete v oddílech Přeměna dmychadla na vysavač nebo Přeměna vysavače na dmychadlo.

Uchovávání

Dmychadlo-vysavač a jeho prodlužovací kabel uchovávejte v chladné, suché místnosti mimo dosah dětí a zvířat.

Odstraňování závad

Jestliže se dmychadlo po zapnutí neuvede do chodu, proveďte níže uvedené kontroly, než se obrátíte na autorizovaného prodejce společnosti Toro:

- Zkontrolujte, zda je správně nainstalován kryt spodního otvoru nebo sací trubice.
- Zkontrolujte, zda je napájecí kabel upevněn v zadní části dmychadla a zda je zástrčka náležitě zasunuta do zásuvky.

Servis

Společnost Toro zkonstruovala tento výrobek tak, abyste jej mohli léta používat bez obtíží. Bude-li zapotřebí provést servis, svěřte výrobek autorizovanému poskytovateli servisních služeb společnosti Toro. Pracovník servisu je odborně vyškolen k provádění oprav výrobků Toro a zajistí, aby váš výrobek Toro byl "opravdu" Toro.

Zařízení s dvojitou izolací

Zařízení s dvojitou izolací jsou místo uzemnění vybavena dvěma izolačními systémy. Zařízení s dvojitou izolací není vybaveno žádným uzemňovacím prostředkem a takové prostředky se k němu nesmějí přidávat. Servis zařízení s dvojitou izolací vyžaduje mimořádnou péči a znalost systému a proto jej musí provádět pouze kvalifikovaný personál autorizovaného poskytovatele servisních služeb společnosti Toro. K náhradě dílů v zařízení s dvojitou izolací se smějí používat pouze identické díly. Zařízení s dvojitou izolací je označeno slovy "Double Insulation" or "Double Insulated." Takové zařízení může být označeno také příslušným symbolem (čtvereček ve čtverečku) ⧈.