

TORO®

Kit de rangement sous le siège

Véhicule utilitaire Workman® UTX avec passager

N° de modèle 08143

Instructions de montage

Préparation de la machine

1. Gare la machine sur une surface plane et horizontale (Figure 1).

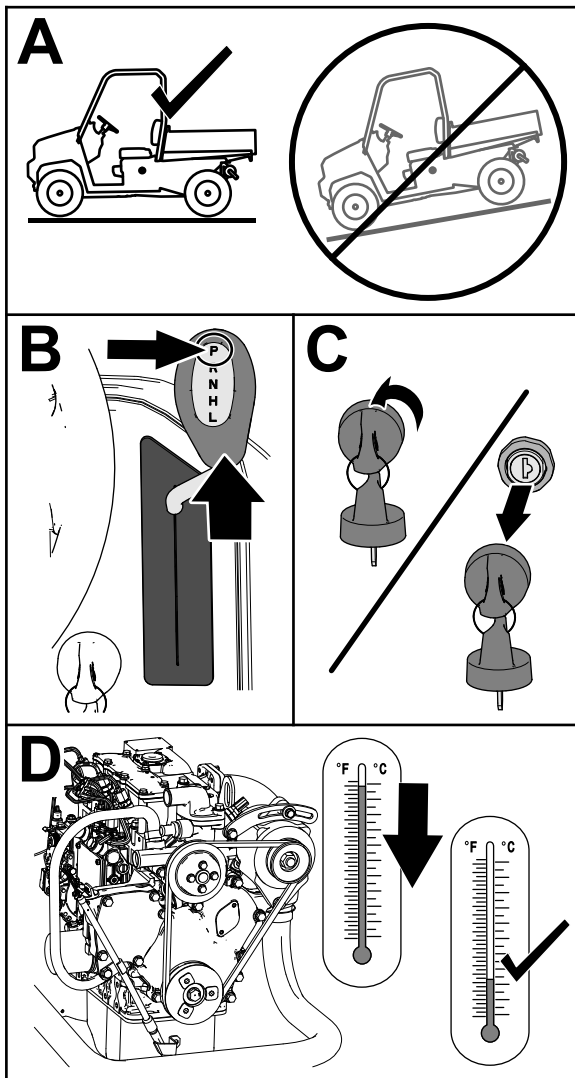


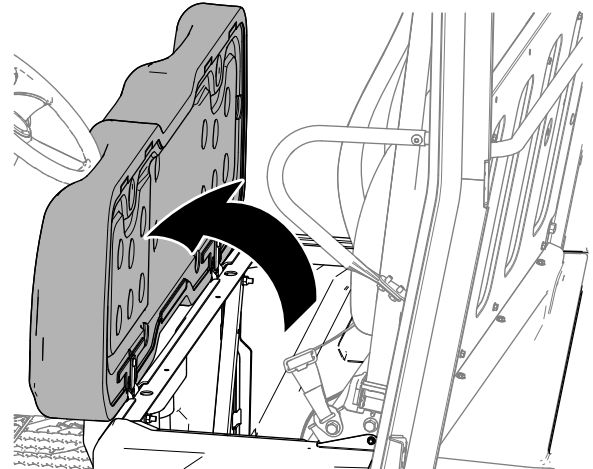
Figure 1

g364252

2. Placez le levier sélecteur en position P (stationnement).
3. Coupez le moteur et enlevez la clé.
4. Laissez refroidir le moteur.

Montage du bac de rangement

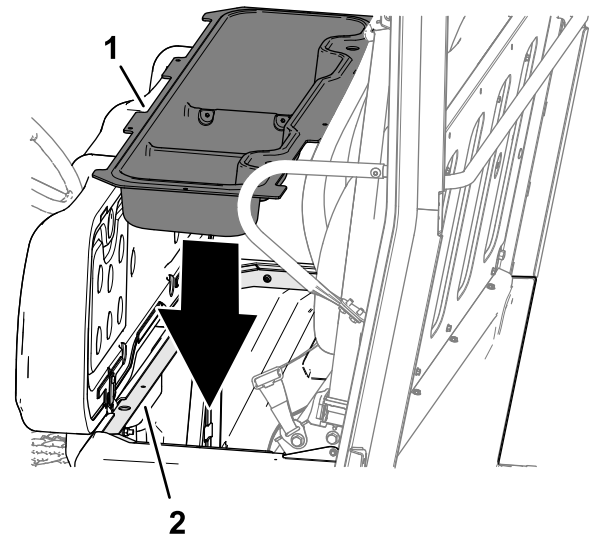
1. Levez l'arrière de l'assise du siège et basculez-la en avant (Figure 2).



g364246

Figure 2

2. Installez le bac de rangement dans le cadre de support du siège (Figure 3).



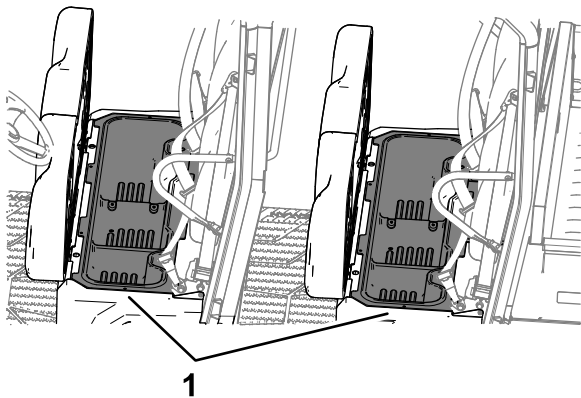
g364251

Figure 3

1. Cadre de support de siège 2. Bac de rangement



3. Si vous installez 2 bacs de rangement sur une machine à 4 passagers, répétez l'opération 2 sur l'autre siège.

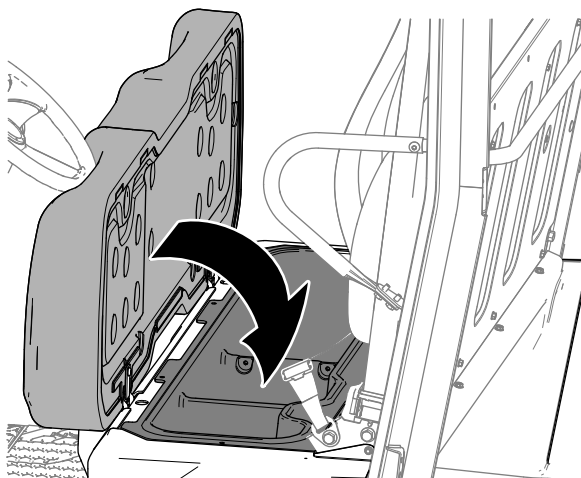


g364250

Figure 4

1. Bacs de rangement (machine à 4 passagers)

-
4. Rabaissez l'assise du siège contre le cadre de support du siège (Figure 5).



g364245

Figure 5