



Kit de extensión de la hoja niveladora

Field Pro 6040

Nº de modelo 08901

Instrucciones de instalación

Importante: Debe tener instalado el Aperero combinado (Modelo Nº 08854) y el Soporte de la hoja niveladora (Modelo Nº 08861) antes de instalar el Kit de Extensión de la hoja niveladora.

⚠ CUIDADO

El Kit de extensión de la hoja niveladora aumenta la anchura de la máquina y puede causar lesiones a otras personas y daños materiales.

- Instale el Kit de extensión de la hoja niveladora únicamente si tiene intención de usarlo en un lugar de trabajo.
- No transporte ni almacene la máquina con el Kit de extensión de la hoja niveladora instalada.

⚠ ADVERTENCIA

CALIFORNIA

Advertencia de la Propuesta 65

El uso de este producto puede provocar la exposición a sustancias químicas que el Estado de California considera causantes de cáncer, defectos congénitos u otros trastornos del sistema reproductor.

Seguridad

Pegatinas de seguridad e instrucciones



Las calcomanías de seguridad e instrucciones están a la vista del operador y están ubicadas cerca de cualquier zona de peligro potencial. Sustituya cualquier calcomanía que esté dañada o que falte.

⚠ WARNING: Cancer and Reproductive Harm - www.P65Warnings.ca.gov.
For more information, please visit www.ttcoCAProp65.com

133-8061

decal133-8061

133-8061



Instalación

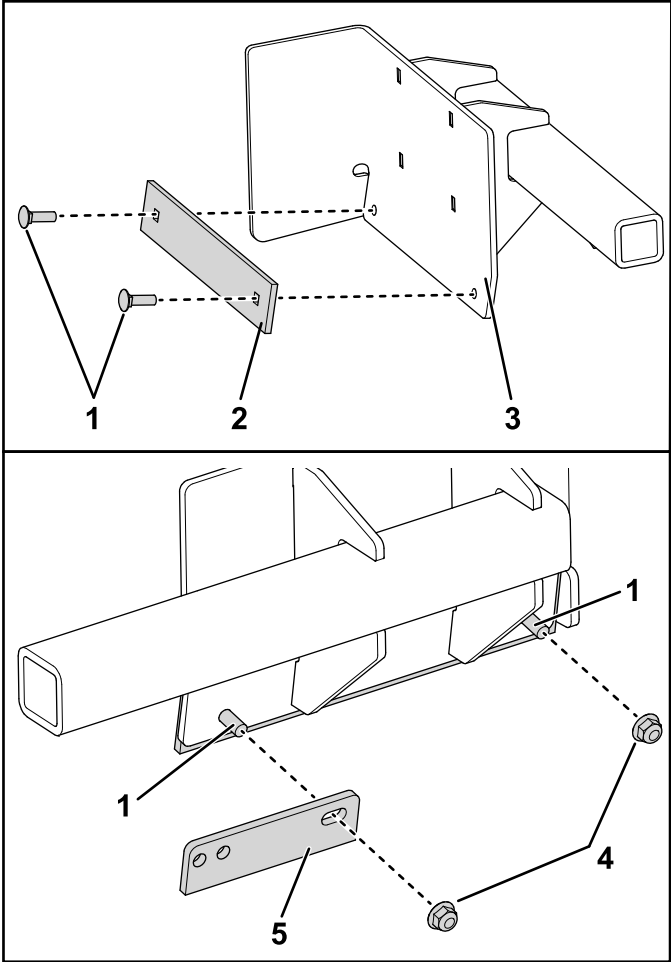
Piezas sueltas

Utilice la tabla siguiente para verificar que no falta ninguna pieza.

Descripción	Cant.	Uso
No se necesitan piezas	—	Preparación de la máquina.
Extensión izquierda de la hoja niveladora	1	Instalación del kit de extensión de la hoja niveladora.
Extensión derecha de la hoja niveladora	1	
Rascador de la hoja	2	
Placa de apoyo	2	
Perno de cuello cuadrado ($\frac{3}{8}$ " x $1\frac{1}{4}$ ")	4	
Contratuercas ($\frac{3}{8}$ ")	4	
Pasador de tope	4	

Preparación de la máquina

1. Aparque la máquina en una superficie nivelada o mueva la máquina a un elevador de máquinas.
2. Ponga el freno de estacionamiento.
3. Eleve el apero de montaje intermedio. Introduzca el pasador de control de profundidad en la posición de TRANSPORTE (T) para mantener elevado el apero de montaje intermedio.
4. Apague el motor y retire la llave.
5. Espere a que se detengan todas las piezas en movimiento y que se enfríen los componentes de la máquina.
6. Calce las ruedas o eleve la máquina con un elevador de máquinas.



Instalación del kit de extensión de la hoja niveladora

1. Sujete el rascador de la hoja y la placa de apoyo a la extensión derecha de la hoja niveladora usando 2 pernos ($\frac{3}{8}$ " x $1\frac{1}{4}$ ") y 2 contratuercas ($\frac{3}{8}$ "), como se muestra en la [Figura 1](#). Repita el mismo paso con la extensión izquierda de la hoja niveladora.

Nota: Sujete provisionalmente las placas de apoyo a las extensiones de la hoja niveladora; las fijaciones se apretarán en el paso 5.

Figura 1

1. Perno

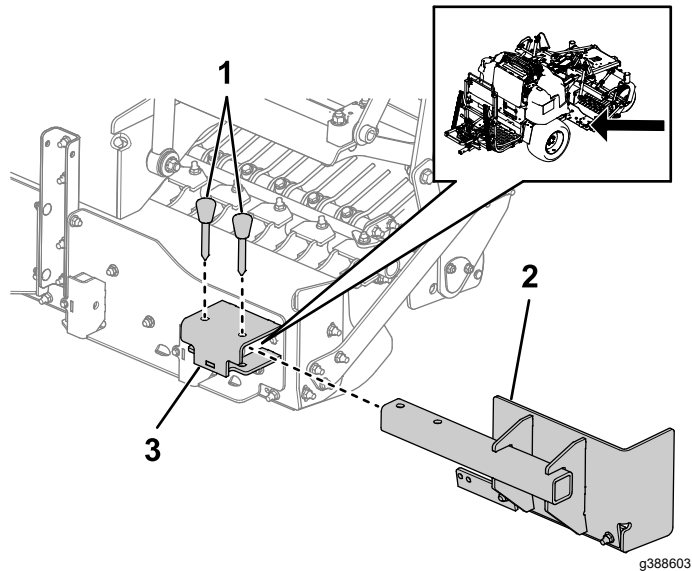
2. Rascador de la hoja

3. Extensión de la hoja niveladora
4. Contratuerca

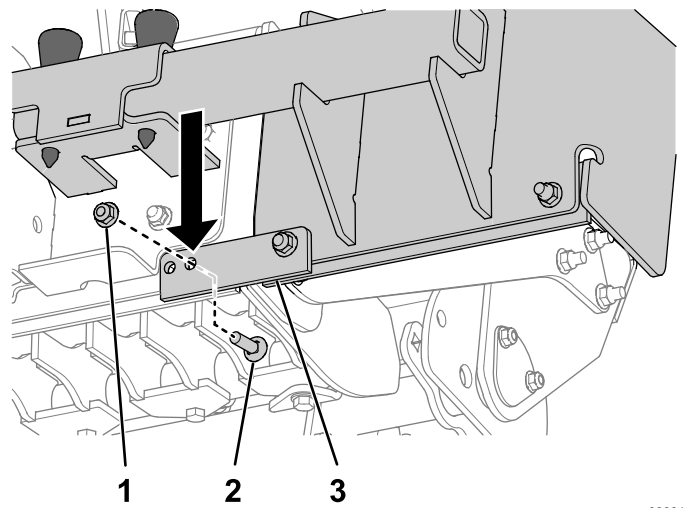
5. Placa de apoyo

g388485

2. Inserte la extensión derecha de la hoja niveladora en el soporte de montaje de la hoja (Figura 2). Repita el mismo paso con la extensión izquierda de la hoja niveladora.



1. Pasador de tope
2. Extensión de la hoja niveladora
3. Soporte



1. Contratuerca
2. Perno de cuello cuadrado
3. Placa de apoyo

5. Apriete las fijaciones de las placas de apoyo que fijó en el paso 1.

3. Introduzca 2 pasadores de tope a través del soporte y del brazo de extensión de la hoja niveladora (Figura 2). Repita el mismo paso con la extensión izquierda de la hoja niveladora.
4. Retire un perno de cuello cuadrado y una contratuerca de la caja de la niveladora en la posición indicada en la Figura 3.

Sujete la placa de apoyo a la caja de la niveladora con el perno y la contratuerca que retiró (Figura 3). Repita el mismo paso con la extensión izquierda de la hoja niveladora.

Información sobre las Advertencias de la Proposición 65 de California

¿Qué significa esta advertencia?

Puede ver un producto a la venta que lleva una etiqueta de advertencia como la siguiente:



ADVERTENCIA: Cáncer y daños reproductivos – www.p65Warnings.ca.gov.

¿Qué es la Proposición 65?

La Proposición 65 afecta a cualquier empresa que tenga presencia en California, que venda productos en California, o que fabrique productos que podrían ser introducidos o vendidos en California. Esta ley exige que el Gobernador de California mantenga y publique una lista de sustancias químicas identificadas como causantes de cáncer, defectos de nacimiento u otros daños reproductivos. La lista, que se actualiza anualmente, incluye cientos de productos químicos que se encuentran en muchos artículos de uso diario. El propósito de la Proposición 65 es informar al público sobre la exposición a estos productos químicos.

La Proposición 65 no prohíbe la venta de productos que contengan estos productos químicos, sino que requiere la presencia de advertencias en el producto, el envase y la documentación suministrada con el producto. Además, una advertencia de la Proposición 65 no significa que el producto contravenga ninguna norma o requisito de seguridad. De hecho, el gobierno de California ha aclarado que una advertencia bajo la Proposición 65 "no es lo mismo que una decisión legal sobre la "seguridad" o la "inseguridad" de un producto". Muchos de estos productos químicos han sido utilizados durante años en productos de uso diario sin que se hayan producido daños documentados. Para obtener más información, visite <https://oag.ca.gov/prop65/faqs-view-all>.

Una advertencia de la Proposición 65 significa que una empresa (1) ha evaluado la exposición y ha concluido que supera el nivel de "sin riesgo significativo"; o (2) ha optado por proporcionar una advertencia basándose en sus conocimientos respecto a la presencia de un producto químico de los incluidos en la lista, sin intentar evaluar la exposición.

¿Esta ley es aplicable en todas partes?

Las advertencias de la Proposición 65 sólo son obligatorias bajo la legislación de California. Estas advertencias se ven por toda California en una gran variedad de entornos, incluyendo entre otros restaurantes, tiendas de alimentación, hoteles, escuelas y hospitales, y en una amplia variedad de productos. Además, algunos minoristas de Internet y de la venta por correo incluyen advertencias de la Proposición 65 en sus sitios web o en sus catálogos.

¿Qué diferencia hay entre las advertencias de California y los límites federales?

Las normas de la Proposición 65 son a menudo más exigentes que las normas federales o internacionales. Varias sustancias requieren una advertencia bajo la Proposición 65 a niveles muy inferiores a los límites federales. Por ejemplo, el nivel exigido por la Proposición 65 para las advertencias sobre el plomo es de 0.5 µg/día, que es muy inferior a lo que exigen las normas federales e internacionales.

¿Por qué no llevan la advertencia todos los productos similares?

- Los productos vendidos en California deben llevar etiquetas bajo la Proposición 65, mientras que otros productos similares que se venden en otros lugares no las necesitan.
- Una empresa puede estar obligada a incluir advertencias de Proposición 65 en sus productos como condición de un acuerdo tras un procedimiento legal relacionado con la Proposición 65, pero otras empresas que fabrican productos similares no tienen necesariamente la misma obligación.
- La aplicación de la Proposición 65 no es uniforme.
- Algunas empresas pueden optar por no proporcionar advertencias porque concluyen que no están obligadas a hacerlo bajo la Proposición 65; la falta de advertencias en un producto no significa que el producto esté libre de los productos químicos incluidos en la lista a niveles similares.

¿Por qué incluye Toro esta advertencia?

Toro ha optado por proporcionar a los consumidores la mayor cantidad posible de información para que pueda tomar decisiones informadas sobre los productos que compran y utilizan. Toro proporciona advertencias en ciertos casos basándose en sus conocimientos sobre la presencia de uno o más productos químicos de la lista, sin evaluar el nivel de exposición, puesto que la lista no incluye límites de exposición para todos los productos químicos que contiene. Aunque la exposición que provocan los productos Toro puede ser insignificante, o estar dentro de los límites de la categoría "sin riesgo significativo", Toro ha optado por proporcionar las advertencias de la Proposición 65 por simple precaución. Además, si Toro no proporcionara estas advertencias, podría ser demandada por el Estado de California o por particulares bajo la Proposición 65, y estar sujeta a importantes sanciones.