



前部液压刀片

Sand Pro®/Infield Pro® 5040 主机

型号 08713—序列号 260000001 及以上

操作员手册

组装

1

将液压刀片安装到框架提升套件上

此程序中需要的物件

1	前部液压刀片组件
---	----------

程序

注意 主机必须配备前提升框架套件。

1. 将机器和附件停放在水平地面上。
2. 从机器前部卸除任何现有附件。
3. 启动发动机将主机驶入附件连接器后面的位置。放下主机连接器。

注意 确保从机器前面看时锁定杆图 1 被转到了左侧解除锁定位置。

4. 将附件连接器提升到主机连接器上。

注意 小心自己不要夹到两个连接器之间。

5. 将锁定杆向右转将连接器锁定到一起图 1。

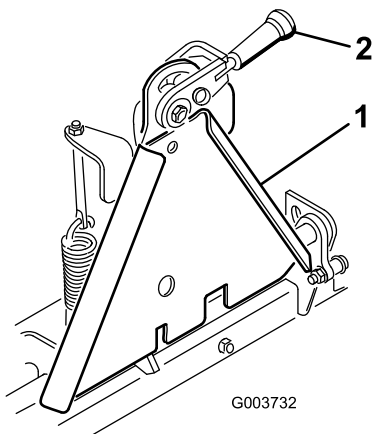


图 1

1. 附件连接器

2. 锁定杆

2

调节链杆总成

不需要零件

程序

1. 将附件安装并固定到主机上后提升附件。
2. 如图 2 所示测量附件连接器上链杆总成的顶部垫圈与隔片之间的空隙。

垫圈与轴肩之间的空隙应为 1.52mm。

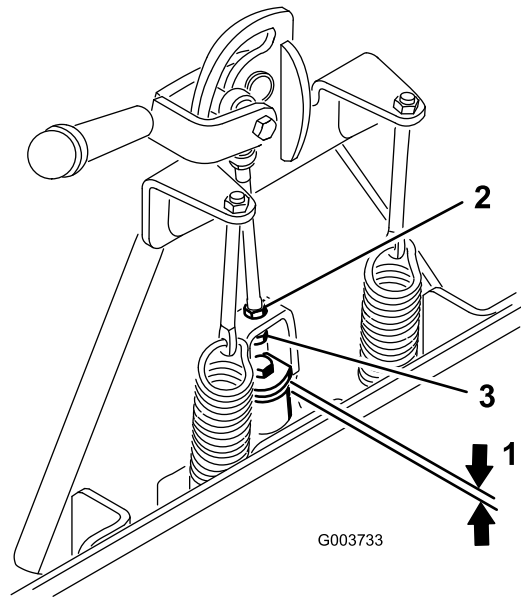


图 2

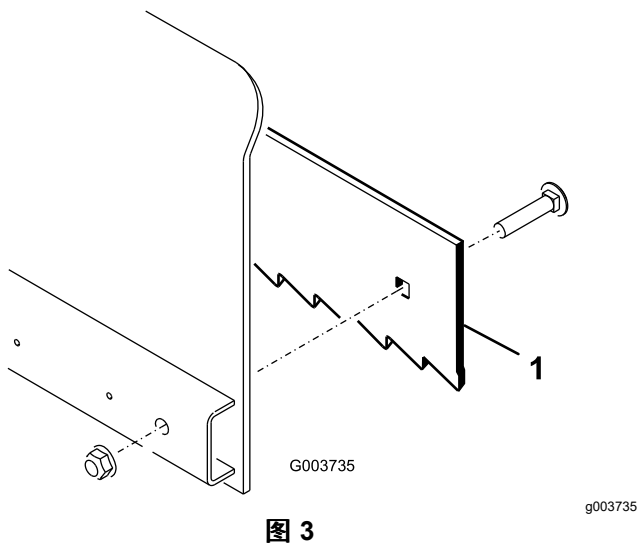
1. 1.52mm 0.0600.080 英寸
2. 锁紧螺母
3. 调节螺母

操作

调节耐磨板

- 对于更激进的调节 放置耐磨板图 3 时齿朝前。
- 对于不太激进的调节 放置耐磨板时齿朝后。
- 对于最后整平 安装刀片时平边朝下。



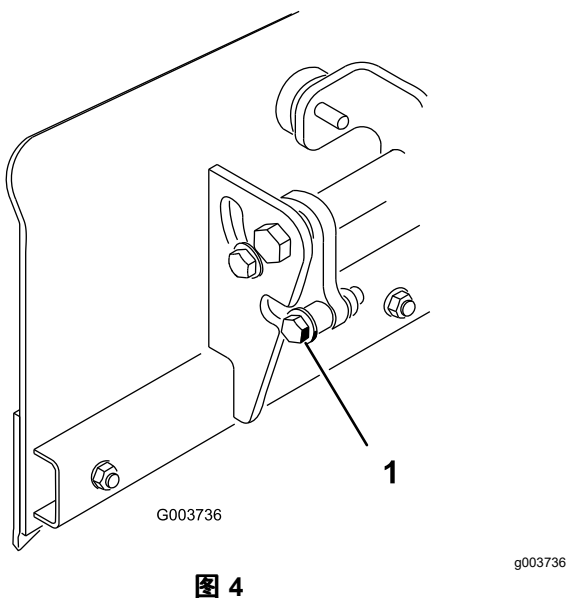


1. 刀片耐磨板

调节刀片角度

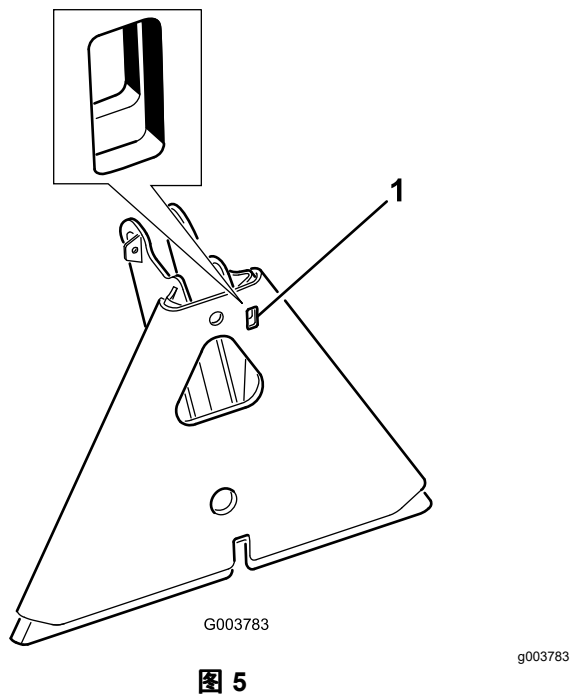
刀片在出厂时已设定为 30°角但可以增加至 45°。

1. 启动发动机将刀片轻轻提离地面。关闭发动机并拔下钥匙。
2. 从刀片两侧拆下后止动螺栓、垫圈和隔片图 4。保留这些部件以备随后的安装之用。



1. 后止动螺栓

注意 如果附件连接器与主机连接器卡在一起请在撬槽内插入撬棍或螺丝刀将两者分开图 5。



1. 撬槽

检查和清理

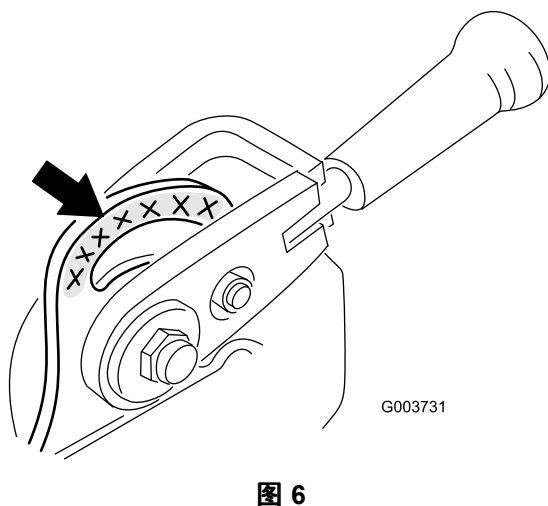
整平操作完成后应彻底清洁机器。由于沙子极具研磨性因此每次使用后都应将沙子冲洗掉。

如果经常清洁机器在沙子有机会结块之前可以使用卸掉喷嘴的软管喷射水流来进行清洁。高压水流可将沙子冲到磨损区成为研磨料造成磨损。

维护

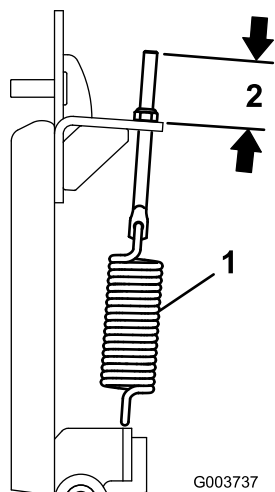
润滑附件

如果附件连接器上的锁定杆不能轻松自如地转动请在图 6 中所示的区域涂抹一薄层润滑脂。



调节操纵杆弹簧

如图 7 所示拉伸弹簧在出厂时已调节为 5cm。要想增加刀片的激进度可拧紧弹簧。松开弹簧可减少刀片的激进度。



g003737

图 7

1. 拉伸弹簧

2. 5cm



TORO 保修

两年或 1,500 小时有限保修

保修条款和涵盖产品

根据 Toro 公司及其关联企业 Toro Warranty Company 之间的协议两家公司共同担保您所购买的 Toro 商用产品以下简称“产品”无材质或工艺缺陷享受为期 2 年或 1,500 个运转小时*以先到者为准的保修。本质保条款适用于除通风装置此类产品另订立质保条款之外的所有产品。在保修条款适用的情况下我们将免费为您修理产品包括问题诊断、人工、零部件和运输。本保修条款自产品交付予最初零售购买人之日起开始生效。

* 产品配有小时表。

获得保修服务的指南

当您认为出现保修问题时您应尽快通知向您出售该产品的商用产品经销商或授权商用产品代理商。如果您需要获得帮助查找一位商用产品经销商或授权商用产品代理商或您对您的保修权利或责任有任何问题请与我们联系

Toro Commercial Products Service Department
Toro Warranty Company
8111 Lyndale Avenue South
Bloomington, MN 55420-1196

952-888-8801 或 800-952-2740
电子邮件 commercial.warranty@toro.com

所有者责任

作为产品的所有者您有责任执行 *操作员手册* 中规定的保养和调整作业。未能执行规定的维护和调整作业导致的产品问题维修不包含在本保修范围内。

保修条款不涵盖的事项和情况

保修期内产生的产品损坏或故障并不都是材质或工艺的问题。本保修条款不包括下列情况

- 由于使用了非 Toro 生产的替换零件或安装和使用了非 Toro 生产的附件或改装的非 Toro 品牌的附件和产品而导致的产品失效。
- 由于未能执行建议的保养和/或调整而导致的产品失效。
- 由于错误、疏忽或不当使用产品而导致的产品失效。
- 使用无缺陷产品导致的零件消耗。产品正常使用过程中消耗或磨损的零件包括但不限于制动器衬垫和衬片、离合器衬片、刀片、软管卷、滚筒和轴承密封的或可润滑的、底刀、火花塞、脚轮和轴承、轮胎、滤清器、皮带以及某些打药车零件例如隔膜、喷嘴和单向阀。
- 外部影响导致的故障包括但不限于天气、存放方式、污染物、使用未经批准的燃料、冷却液、润滑剂、添加剂、肥料、水或化学品。
- 使用不符合相关行业标准的燃料例如汽油、柴油或生物柴油而导致的故障或性能问题。
- 正常的噪音、振动、损耗和老化。正常的“损耗”包括但不限于由于磨损或腐蚀导致的座椅损坏、喷漆表面的磨损、标贴或窗户的划伤。

美国或加拿大以外的其他国家/地区

购买了从美国或加拿大出口的 Toro 产品的消费者需联系您本地的 Toro 经销商代理商获取您所在国家、省或州的产品担保政策。如果出于任何原因您对您的经销商所提供的服务不满意或难以获得产品担保信息请联系您的 Toro 授权维修中心。

零件

需要保养并预期更换的零件最长保修期为该零件的预期更换时间。按此保修条款更换的零件其保修期与原产品的保修期相同且替换下来的零件所有权归 Toro 所有。Toro 将最终决定对现有零件或组件是进行修理还是更换。Toro 可能使用重新修理的零件用于保修期的修理作业。

深循环锂离子电池保修

深循环和锂离子电池在其使用寿命期内提供的总千瓦时数有特定限额。操作、充电和保养技巧能够延长或缩短总体电池使用寿命。本产品中的电池属消耗品两次充电间的有效作业时间将逐渐减少直至电池完全损耗。正常消耗导致电池损耗而需要更换是产品所有者的责任。注仅限锂离子电池 2 年后按比例。如需其他信息请参阅电池保修。

曲轴终生保修仅限 ProStripe 02657 型号

配备作为原始设备的 Toro 真品摩擦盘和曲轴安全刀片制动离合器集成式刀片制动离合器 (BBC) + 摩擦盘总成且由原始购买者按照建议的操作和维护程序使用的 ProStripe 享受发动机曲轴弯曲终生保修。配备摩擦垫圈、刀片制动离合器 BBC 装置及其他此类装置的机器不享受曲轴终生保修。

产品所有者承担产品保养的费用

发动机调校、润滑、清洁和抛光、滤清器的更换、冷却液以及完成推荐的保养作业这些都是 Toro 产品需要的日常维护费用由产品所有者承担。

般条款

依照本保修书选择 Toro 授权经销商或代理商修理您的产品是您获得保修的唯一途径。

The Toro Company 或 Toro Warranty Company 均不对此保修条款下与使用 Toro 产品有关的间接、附带或结果性损害承担责任包括此保修条款下因功能故障或未完成修理而无法使用产品的合理期间内提供替代设备或服务所需的任何成本或费用。除下方所述的尾气排放装置保修外再无其他明示担保。所有隐含的适销性和适用性方面的保证仅在本明示性保修书规定的期限内有效。

些州不允许排除附带或结果性损害的责任也不允许限定隐含担保的有限期间因此上述排除和限定可能不适用于您。本保修条款赋予您特定的法律权利您也可拥有其他权利视乎各州的规定而有不同。

关于排放保修的说明

有关您的产品的排放控制系统可能包括在另外的保修条款中以满足美国环境保护署 EPA 和/或加利福尼亚大气资源局 CARB 的要求。上文中列明的小时限额不适用于排放控制系统保修。请参考随产品提供的或发动机制造商文档中的发动机排放控制担保声明。